

Инструкция по предоставлению сведений
о выводе товара из оборота в
Государственную информационную
систему мониторинга за оборотом товаров
для товарной группы «Упакованная вода»

Версия 31.0

Содержание

История изменений	3
Перечень сокращений, условных обозначений и терминов	11
1. Обозначения элементов графического интерфейса	16
2. Описание и назначение функциональности	17
3. Подача сведений с помощью ККТ через ОФД в ГИС МТ при розничной реализации	18
4. Подача сведений о выводе товара через загрузку чеков из ФН	21
5. Подача сведений о выводе товара из оборота в ЛК ГИС МТ в ручном режиме	26
5.1. Выгрузка КИ из документа «Вывод из оборота» с причиной вывода из оборота «Трансграничная продажа в страны ЕАЭС»	42
5.2. Загрузка товаров в файле в формате * .xls или * .xlsx	43
6. Вывод из оборота в ЛК ГИС МТ путём загрузки файлов в формате * .xml или * .csv	46
7. Подача сведений об аннулировании документа «Вывод из оборота (ОСУ)»	49
Приложение 1. Описание полей с общей информации о чеке	51

История изменений

Дата	Версия документа	Изменения
07.09.2022	31.0	В разделе « Подача сведений о выводе товара из оборота в ЛК ГИС МТ в ручном режиме » для поля «Цена за единицу» удалена информация о том, что оно обязательно для заполнения при выборе причины вывода из оборота «Фасовка»
07.09.2022	30.0	В разделе « Подача сведений о выводе товара из оборота в ЛК ГИС МТ в ручном режиме » актуализирован рисунок «Выбор документа из выпадающего списка»; В разделе « Вывод из оборота в ЛК ГИС МТ путём загрузки файлов в формате * .xml или * .csv » актуализирован рисунок «Загрузка документа»
06.09.2022	29.0	В разделе « Подача сведений о выводе товара из оборота в ЛК ГИС МТ в ручном режиме » для поля «Причина вывода из оборота» добавлено возможное значение «Реализация незарегистрированному участнику», в описании поля ввода данных «ИНН покупателя» расширен перечень причин вывода из оборота, при которых отображается данное поле, в описание поля «Вид первичного документа» добавлено уточнение о том, что при выборе причины вывода «Реализация незарегистрированному участнику» поле по умолчанию заполнено значением «Товарная накладная» и недоступно для редактирования, в описании поля ввода данных «Цена за единицу с НДС (руб)» расширен перечень причин вывода из оборота, при которых отображается данное поле, и добавлено уточнение о том, что поле является обязательным для заполнения для причины вывода «Реализация незарегистрированному участнику»
24.08.2022	28.0	Добавлен раздел « Подача сведений об аннулировании документа «Вывод из оборота (ОСУ)» »
28.07.2022	27.0	Раздел «Перечень терминов и сокращений» переименован в « Перечень сокращений, условных обозначений и терминов »

Дата	Версия документа	Изменения
15.07.2022	26.0	<p>В разделе «Приложение 1. Описание полей с общей информацией о чеке» в таблице «Описание тематических блоков и полей со значениями» актуализированы особые условия отображения для поля «Сумма с НДС», возможные значения поля «Признак предмета расчёта», удалено поле «Признак расчёта», актуализирован рисунок «Пример страницы с общей информацией о чеке»</p>
29.06.2022	25.0	<p>В раздел «Перечень терминов и сокращений» добавлены сокращения «БСО», «ЕНВД» «ОСН», «УСН»;</p> <p>В разделах «Подача сведений с помощью ККТ через ОФД в ГИС МТ при розничной реализации», «Подача сведений о выводе товара через загрузку чеков из ФН» актуализирован рисунок «Чеки»;</p> <p>В разделе «Подача сведений с помощью ККТ через ОФД в ГИС МТ при розничной реализации» добавлена ссылка на раздел «Приложение 1. Описание полей с общей информацией о чеке»;</p> <p>Добавлен раздел «Приложение 1. Описание полей с общей информацией о чеке»</p>
14.06.2022	24.0	<p>В разделе «Подача сведений о выводе товара из оборота в ЛК ГИС МТ в ручном режиме» актуализированы рисунки «Список добавленных товаров», «Добавленные товары при выводе из оборота по причине продажи по сделке с государственной тайной»;</p> <p>Добавлен раздел «Загрузка товаров в файле в формате * .xls или * .xlsx»</p>

Дата	Версия документа	Изменения
14.06.2022	23.0	<p>В раздел «Подача сведений о выводе товара из оборота в ЛК ГИС МТ в ручном режиме» добавлено описание возможности подачи сведений о выводе товаров из оборота в объёмно-сортовых показателях;</p> <p>Актуализированы рисунки «Общая информация», «Общая информация при экспорте в страны ЕАЭС», «Заполнение общей информации при выводе из оборота по причине продажи по сделке с государственной тайной»;</p> <p>В раздел «Вывод из оборота в ЛК ГИС МТ путём загрузки файлов в формате * .xml или * .csv» добавлено уточнение о том, что вывод товаров из оборота по объёмно-сортовым показателям путём загрузки файлов в формате * .xml или * .csv недоступен;</p> <p>В раздел «Перечень терминов и сокращений» добавлена расшифровка сокращения «ОСУ» («Объёмно-сортовой учёт»)</p>
10.06.2022	22.0	<p>В разделе «Вывод из оборота в ЛК ГИС МТ путём загрузки файлов в формате * .xml или * .csv» удалены ссылки на документацию «Описание API ГИС МТ» и «Описание True API», добавлено уточнение о том, где размещена данная документация</p>
25.05.2022	21.0	<p>В разделе «Описание и назначение функциональности» добавлено уточнение о необходимо использовать причину вывода из оборота «Другое» для вывода из оборота КИ, которые не были указаны при перемаркировке товара как предыдущие КИ</p>
24.05.2022	20.0	<p>В разделе «Подача сведений о выводе товара через загрузку чеков из ФН» актуализирован список возможных форматов файлов, рисунок «Модальное окно загрузки чеков», добавлено описание загрузки файла в формате * .crpt.2, добавлен рисунок «Информационное сообщение о готовности отправки чеков на обработку»;</p> <p>В раздел «Перечень терминов и сокращений» добавлены сокращения «crpt», «crpt2»</p>

Дата	Версия документа	Изменения
22.04.2022	19.0	В разделе « Подача сведений о выводе товара из оборота в ЛК ГИС МТ в ручном режиме » актуализирован рисунок «Модальное окно редактирования товаров»
14.04.2022	18.0	В разделах « Подача сведений с помощью ККТ через ОФД в ГИС МТ при розничной реализации », « Подача сведений о выводе товара через загрузку чеков из ФН », « Подача сведений о выводе товара из оборота в ЛК ГИС МТ в ручном режиме », « Вывод из оборота в ЛК ГИС МТ путём загрузки файлов в формате * .xml или * .csv » добавлено описание о возможности перехода на страницу с общей информацией и атрибутивным составом товара при нажатии на код товара в разделе «Товары» или «Коды маркировки», добавлены рисунки « Страница с отображением общей информации и атрибутами товара », « Выбор производителя и импортёра »
07.04.2022	17.0	В разделе « Вывод из оборота в ЛК ГИС МТ путём загрузки файлов в формате * .xml или * .csv » актуализирован рисунок « Загрузка документа »

Дата	Версия документа	Изменения
06.04.2022	16.0	<p>Актуализирован список причин вывода из оборота;</p> <p>В разделе «Подача сведений о выводе товара из оборота в ЛК ГИС МТ в ручном режиме» описание полей вкладки «Шаг 1. Общая информация», добавлены рисунки «Общая информация при экспорте в страны ЕАЭС», «Список добавленных товаров», актуализированы рисунки «Заполнение общей информации при выводе из оборота по причине продажи по сделке с государственной тайной», «Добавленные товары при выводе из оборота по причине продажи по сделке с государственной тайной», «Пример общей информации в карточке документа», «Карточка КИ», актуализированы требования к добавляемым в документ кодам, а также сведения о состоянии кодов в успешно обработанном документе «Вывод из оборота»;</p> <p>Раздел «Выгрузка КИ из документа «Вывод из оборота» с причиной вывода из оборота «Экспорт в страны ЕАЭС»» переименован в «Выгрузка КИ из документа «Вывод из оборота» с причиной вывода из оборота «Трансграничная продажа в страны ЕАЭС»», в разделе актуализирован рисунок «Выгрузка КИ»;</p> <p>В разделе «Подача сведений о выводе товара из оборота в ЛК ГИС МТ в ручном режиме» актуализированы сведения о состоянии кодов в успешно обработанном документе «Вывод из оборота»</p>
30.03.2022	15.0	<p>В разделе «Подача сведений о выводе товара из оборота в ЛК ГИС МТ в ручном режиме» актуализирован рисунок «Добавленные товары при выводе из оборота по причине продажи по сделке с государственной тайной»</p>

Дата	Версия документа	Изменения
29.03.2022	14.0	<p>В раздел «Перечень терминов и сокращений» добавлены сокращения «ФД», «ФН»;</p> <p>В разделе «Подача сведений с помощью ККТ через ОФД в ГИС МТ при розничной реализации» актуализирован рисунок «Чеки»;</p> <p>Добавлен раздел «Подача сведений о выводе товара через загрузку чеков из ФН» в связи с реализацией загрузки в ГИС МТ чеков из фискального накопителя</p>
28.01.2022	13.0	<p>В разделе «Подача сведений о выводе товара из оборота в ЛК ГИС МТ в ручном режиме» актуализирован рисунок «Пример общей информации в карточке документа»;</p> <p>В разделе «Выгрузка КИ из документа «Вывод из оборота» с причиной вывода из оборота «Экспорт в страны ЕАЭС»» актуализирован рисунок «Выгрузка КИ»</p>
14.01.2022	12.0	<p>В разделе «Подача сведений о выводе товара из оборота в ЛК ГИС МТ в ручном режиме» актуализирован рисунок «Выбор документа из выпадающего списка» в связи с вынесением реестра ЭДО в отдельный раздел «ЭДО Лайт» и добавлением раздела «Выгрузки» в верхней панели меню «Главного окна»;</p> <p>В разделе «Вывод из оборота в ЛК ГИС МТ путём загрузки файлов в формате * .xml или * .csv» актуализирован рисунок «Загрузка документа» в связи с вынесением реестра ЭДО в отдельный раздел «ЭДО Лайт» и добавлением раздела «Выгрузки» в верхней панели меню «Главного окна»;</p> <p>В раздел «Вывод из оборота в ЛК ГИС МТ путём загрузки файлов в формате * .xml или * .csv» добавлено уточнение, что по всем причинам вывода из оборота, отключена проверка кода маркировки отправителю документа, поданного путём загрузки файлов в форматах * .xml, * .csv, при его обработке в ГИС МТ</p>
07.12.2021	11.0	Актуализированы рисунки в связи с изменениями графического интерфейса

Дата	Версия документа	Изменения
03.12.2021	10.0	<p>В разделе «Подача сведений о выводе товара из оборота в ЛК ГИС МТ в ручном режиме» добавлено описание поля ввода данных «ИНН (или аналог) импортера» и актуализирован рисунок «Общая информация при экспорте в страны ЕАЭС»;</p> <p>В разделе «Выгрузка КИ из документа «Вывод из оборота» с причиной вывода из оборота «Экспорт в страны ЕАЭС»» актуализирован рисунок «Выгрузка КИ»</p>
01.12.2021	9.0	<p>В разделе «Подача сведений о выводе товара из оборота в ЛК ГИС МТ в ручном режиме» актуализирован рисунок «Модальное окно редактирования товаров»</p>
19.11.2021	8.0	<p>Актуализированы рисунки в связи с изменениями графического интерфейса;</p> <p>В разделе «Обозначения элементов графического интерфейса» актуализировано значение термина «Главное меню»</p>
10.11.2021	7.0	<p>В разделе «Подача сведений о выводе товара из оборота в ЛК ГИС МТ в ручном режиме» актуализирован рисунок «Пример общей информации в карточке документа»</p>
03.11.2021	6.0	<p>В раздел «Подача сведений о выводе товара из оборота в ЛК ГИС МТ в ручном режиме» добавлено описание поля «Код страны импортера», доступное при выборе причины вывода из оборота «Экспорт в страны ЕАЭС», рисунок «Общая информация при экспорте в страны ЕАЭС»</p>

Дата	Версия документа	Изменения
01.11.2021	5.0	<p>В разделе «Подача сведений о выводе товара из оборота в ЛК ГИС МТ в ручном режиме» актуализирован рисунок «Общая информация»;</p> <p>Добавлен раздел «Выгрузка КИ из документа «Вывод из оборота» с причиной вывода из оборота «Экспорт в страны ЕАЭС»» в связи с реализацией функциональности скачивания списка КИ в формате * .csv во вкладке «Общая информация» успешно обработанного документа «Вывод из оборота» с причиной вывода из оборота «Экспорт в страны ЕАЭС»</p>
29.09.2021	4.0	<p>В раздел «Перечень терминов и сокращений» добавлены термины «АРІ», «ЛК» и сокращение «СУЗ»;</p> <p>В раздел «Подача сведений о выводе товара из оборота в ЛК ГИС МТ в ручном режиме» добавлена информация о выводе из оборота по причине «Продажа по сделке, составляющей гос. тайну»</p>
15.06.2021	3.0	<p>В раздел «Подача сведений с помощью ККТ через ОФД в ГИС МТ при розничной реализации» добавлено уточнение по фильтрации документов, актуализирован рисунок «Фильтрация документов»;</p> <p>В разделе «Перечень терминов и сокращений» добавлены сокращения «ККТ» и «ОФД»</p>
11.05.2021	2.0	<p>В раздел «Подача сведений о выводе товара из оборота в ЛК ГИС МТ в ручном режиме» добавлены: причина вывода из оборота «Другое», поле «Описание причины», описание карточки документа «Вывод из оборота», созданного с указанием причины вывода «Другое», значение поля «Причина вывода из оборота» в карточке товара, выведенного из оборота по причине «Другое», значение поля «Причина вывода из оборота КМ» в карточке КИ, выведенного из оборота товара по причине «Другое», рисунки «Причина вывода из оборота», «Общая информация», «Карточка товара», «Карточка КИ»</p>
30.01.2021	1.0	Начальная версия

Перечень сокращений, условных обозначений и терминов

Сокращение, условное обозначение, термин	Описание
API	Application Programming Interface (интерфейс программирования приложений) — программный интерфейс приложения, набор готовых классов, процедур, функций, структур и констант, предоставляемых приложением (библиотекой, сервисом) или операционной системой для использования во внешних программных продуктах
сrpt	Формат выгрузки чеков продажи и возврата с фискального накопителя для версий формата фискальных документов 1.05-1.1 при работе ККТ в автономном режиме
сrpt2	Формат выгрузки уведомлений о реализации с фискального накопителя для версий формата фискальных документов 1.2 при работе ККТ в автономном режиме
БСО	Бланк строгой отчётности
ГИС МТ	Государственная информационная система, созданная в целях автоматизации процессов сбора и обработки информации об обороте товаров, подлежащих обязательной маркировке средствами идентификации, хранения такой информации, обеспечения доступа к ней, её предоставления и распространения, повышения эффективности обмена такой информацией и обеспечения прослеживаемости указанных товаров, а также в иных целях, предусмотренных федеральными законами
ЕНВД	Единый налог на вменённый доход
ЕСХН	Единый сельскохозяйственный налог

Сокращение, условное обозначение, термин	Описание
КИ	Код идентификации — последовательность символов, представляющая собой уникальный номер экземпляра товара, формируемая Оператором информационной системы мониторинга для целей идентификации товаров, в том числе в потребительской упаковке
КИГУ	Код идентификации групповой упаковки — последовательность символов, представляющая собой уникальный номер группы товара, формируемая оператором информационной системы мониторинга для целей идентификации упакованного товара в групповой упаковке в соответствии с законодательством РФ о маркировке товаров
КИТУ	Код идентификации транспортной упаковки (указывается от 18 до 74 символов включительно: цифры, буквы латинского алфавита, спецсимволы: A-Z a-z 0-9 % & ' " () * + , - _ . / : ; < = > ? !)
ККТ	Контрольно-кассовая техника — контрольно-кассовые машины, оснащённые фискальной памятью, электронно-вычислительные машины, в том числе персональные, программно-технические комплексы. ККТ применяется при осуществлении наличных денежных расчётов с покупателями, а также расчётов с использованием платёжных пластиковых карт
КМ	Код маркировки — совокупность уникального идентификатора товара (SGTIN) и кода проверки (КП), применяемая для идентификации товара, в том числе в потребительской упаковке

Сокращение, условное обозначение, термин	Описание
ЛК	Личный кабинет размещён в информационно-телекоммуникационной сети «Интернет» на сайте Оператора информационный сервис, предоставляемый Оператором в установленном порядке участнику оборота товаров или федеральному органу исполнительной власти и используемый Оператором, участником оборота товаров и федеральным органом исполнительной власти
ОСН	Общая система налогообложения
ОСУ	Объёмно-сортовой учёт — учёт оборота товаров в разрезе номенклатурной позиции товара (кода товара), который основан на контроле количественных показателей товаров на балансе участника оборота товаров по сведениям универсальных передаточных документов или иных документов, содержащих сведения об операциях с товарами
ОСН	Общая система налогообложения
ОФД	Оператор фискальных данных — юридическое лицо, созданное специально для осуществления приёма, обработки, хранения и передачи фискальных данных в Федеральную налоговую службу (ФНС)

Сокращение, условное обозначение, термин	Описание
СИ	<p>Средство идентификации — КМ в машиночитаемой форме, для нанесения на потребительскую упаковку или товарный ярлык, или на товар. Средство идентификации товаров предоставляется в виде двумерного штрихового кода в формате Data Matrix. Средства идентификации могут быть как получены у Оператора ГИС МТ, так и изготовлены участником оборота товаров посредством получения от Оператора ГИС МТ кода маркировки, дальнейшего преобразования сформированного кода маркировки в средство идентификации и последующей самостоятельной печати средства идентификации</p>
УКЭП	<p>Усиленная квалифицированная электронная подпись, обладающая дополнительными признаками защищённости: ключом проверки и подтверждёнными средствами электронной подписи</p>
УСН	<p>Упрощённая система налогообложения</p>
Участник оборота товаров	<p>Юридические и физические лица, зарегистрированные в качестве индивидуальных предпринимателей, являющиеся налоговыми резидентами Российской Федерации, осуществляющие ввод товаров в оборот, оборот и (или) вывод из оборота товаров, за исключением юридических лиц и физических лиц, зарегистрированных в качестве индивидуальных предпринимателей, приобретающих товары для использования в целях, не связанных с их последующей реализацией (продажей)</p>
УСН	<p>Упрощённая система налогообложения</p>
ФД	<p>Фискальный документ</p>

Сокращение, условное обозначение, термин	Описание
ФИАС	Федеральная информационная адресная система
ФН	Фискальный накопитель

1. Обозначения элементов графического интерфейса

В настоящем документе следующие элементы пользовательского интерфейса выделены полужирным начертанием и кавычками:

- названия экранных форм и окон;
- названия полей ввода данных в экранных формах и окнах;
- названия кнопок в экранных формах и окнах;
- тексты сообщений в модальных и всплывающих окнах.

Для обозначения области интерфейса, отображаемой после входа в ГИС МТ и содержащей остальные функциональные элементы пользовательского интерфейса, используется термин **«Главное окно»**.

Для обозначения меню, расположенного в верхней части **«Главного окна»** ГИС МТ, используется обозначение верхняя панель меню **«Главного окна»** или термин **«Главное меню»**.

В целях визуального обозначения описываемых элементов пользовательского интерфейса на рисунках используются графические элементы красного цвета.

Для удобства редактирования данных в интерфейсе ГИС МТ принята следующая цветовая индикация полей ввода данных в режиме редактирования:

- неизменяемые поля ввода данных имеют серый цвет фона и заблокированы для редактирования;
- поля ввода данных, доступные для редактирования, имеют белый цвет фона;
- незаполненные или некорректно заполненные обязательные поля ввода данных отмечены красным вертикальным индикатором;
- корректно заполненные поля ввода данных отмечены зелёным вертикальным индикатором.

В целях визуального обозначения изменяемой части, в примерах описания кодов идентификации, используется символ **< >**.

2. Описание и назначение функциональности

При розничной реализации маркированных товаров сведения о выводе из оборота с применением ККТ должны быть переданы Оператору ГИС МТ. При наличии договора и поручения ОФД осуществляет ежедневную передачу в режиме реального времени информации в ГИС МТ по каждой реализованной товарной единице, полученной от участника оборота товаров. При отсутствии договора с ОФД сведения о выводе товара из оборота с применением ККТ передаются самостоятельно не позднее 30 календарных дней со дня продажи товара. При выводе товара из оборота по основаниям, не являющимся продажей в розницу, предоставить Оператору не позднее 3 рабочих дней, следующих за днём вывода товаров из оборота, уведомление о выводе товара из оборота.

При выводе товара из оборота дистанционным способом продажи и доставке товара курьерской компанией или Оператором почтовой связи без указания КИ в чеке товар не будет выведен из оборота чеком, пробитым сторонней компанией. Для вывода товара из оборота следует подать сведения о выводе товара из оборота в ГИС МТ напрямую по факту отгрузки товара со склада для доставки конечному потребителю.

При доставке курьерской компанией с включенным КИ в чек или при доставке товара силами продавца товар также не будет выведен из оборота чеком, пробитым сторонней компанией. Для вывода товара из оборота следует подать сведения о выводе из оборота по аналогии со стационарной розничной торговлей при формировании чека через ОФД. При этом КИ маркированного товара необходимо включать только в чек, подразумевающий непосредственную передачу товара (не в чек на предоплату/аванс).

Для вывода из оборота КИ, которые не были указаны при перемаркировке товара как предыдущие КИ, необходимо выбирать причину вывода из оборота «Другое» из списка предложенных и в поле «**Описание причины**» указывать следующее описание: «Вывод из оборота кодов продукции, ранее перемаркированной».

3. Подача сведений с помощью ККТ через ОФД в ГИС МТ при розничной реализации

Для передачи сведений о розничной реализации товара с помощью ККТ через ОФД, установить обновлённую версию программного обеспечения ККТ, включающую расширенный алгоритм формирования тега 1162 «Код товара» с записью в него КИ реализуемого товара («Рекомендациях для участников оборота товаров, реализующих маркированный товар в розницу») согласно Постановлению Правительства РФ от 21.02.2019 № 174 «Об установлении дополнительного обязательного реквизита кассового чека и бланка строгой отчетности» и Постановлению Правительства РФ «О внесении изменений в постановление Правительства Российской Федерации от 21 февраля 2019 № 174».

При осуществлении реализации товара в розницу посредством ККТ осуществляется сканирование СИ реализуемого товара. Сведения о КИ товара включаются в ФД (кассовый чек), формируемый ККТ в порядке, определённом ФНС России, при этом:

- реквизиты чека и реализуемой продукции посредством ФН ККТ передаются ОФД;
- ОФД по поручению участника оборота товаров, осуществляющего розничную реализацию товара, от имени указанного участника оборота товаров ежедневно в режиме реального времени передаёт полученную информацию в ГИС МТ по каждой реализованной товарной единице.

В случае осуществления расчётов между организациями и (или) индивидуальными предпринимателями, при наличии в кассовом чеке реквизита «ИНН покупателя (клиента)» вывод товара из оборота не осуществляется. При заполнении данного реквизита происходит передача товара между участниками оборота.

При поступлении сведений о розничной реализации товара в ГИС МТ от ОФД:

- формируется документ со сведениями о выводе товара из оборота в разделе «Документы» во вкладке «Чеки» со статусом загрузки «Обработан»;

ДАТА ЧЕКА	ТИП	ФИСКАЛЬНЫЙ НОМЕР	ИДЕНТИФИКАТОР	РЕГИСТРАЦИОННЫЙ НОМЕР ККТ	СТАТУС	ПРОДАВЕЦ	ПОКУПАТЕЛЬ
22.06.2022	Чек	Обработан успешно	ООО "Тандем Восток"	...
17.06.2022	Чек	Обработан успешно	ООО "Тандем Восток"	...
07.06.2022	Чек	Обработан успешно	ООО "Тандем Восток"	...
07.06.2022	Чек	Обработан успешно	ООО "Тандем Восток"	...
03.06.2022	Чек	Обработан успешно	ООО "Тандем Восток"	...
03.06.2022	Чек	Обработан успешно	ООО "Тандем Восток"	...

Рисунок 1. Чеки

- при нажатии на номер документа открывается форма с информацией о ФД и реализованных единицах товара (см. раздел «[Приложение 1. Описание полей с общей информацией о чеке](#)»);
- документы сортируются в порядке убывания по дате создания документа. Предусмотрена фильтрация по номеру документа, по дате, наименованию документа и продавцу;
- статус товара будет изменён на «**КМ Выбыл**» в разделе «**Товары**» и на странице с общей информацией о КИ в разделе «**Коды маркировки**».

Для просмотра страницы с общей информацией и атрибутами товара, которые были заполнены при создании карточки товара в НКМТ, перейти в раздел «**Товары**» или «**Коды маркировки**» и нажать на код товара в столбце «**Товар**».

ОБЩАЯ ИНФОРМАЦИЯ		АТРИБУТЫ ТОВАРА	
GTIN (код товара)	...	Состав	...
Товарная группа	Упакованная вода	Общая минерализация	...
Вид физической упаковки	...	Метод газирования	...
Код ТН ВЭД	2201101900	Производство для детского питания	...
Группа ТН ВЭД	2201		
Товарный знак	...		
Вид упаковки	Единица товара		

Рисунок 2. Страница с отображением общей информации и атрибутами товара

Если просмотр глобального (импортного) кода товара (с префиксом, отличным от 029 и 046), по которому в НКМТ имеется более одного экземпляра опубликованной карточки товара, осуществляет не владелец данного кода товара, то откроется модальное окно с перечнем производителей / импортёров, являющихся владельцами данных карточек товара. В открывшемся модальном окне выбрать организацию из списка предложенных и нажать кнопку

«Перейти». При нажатии кнопки «Отменить» выполняется переход в раздел «Товары».

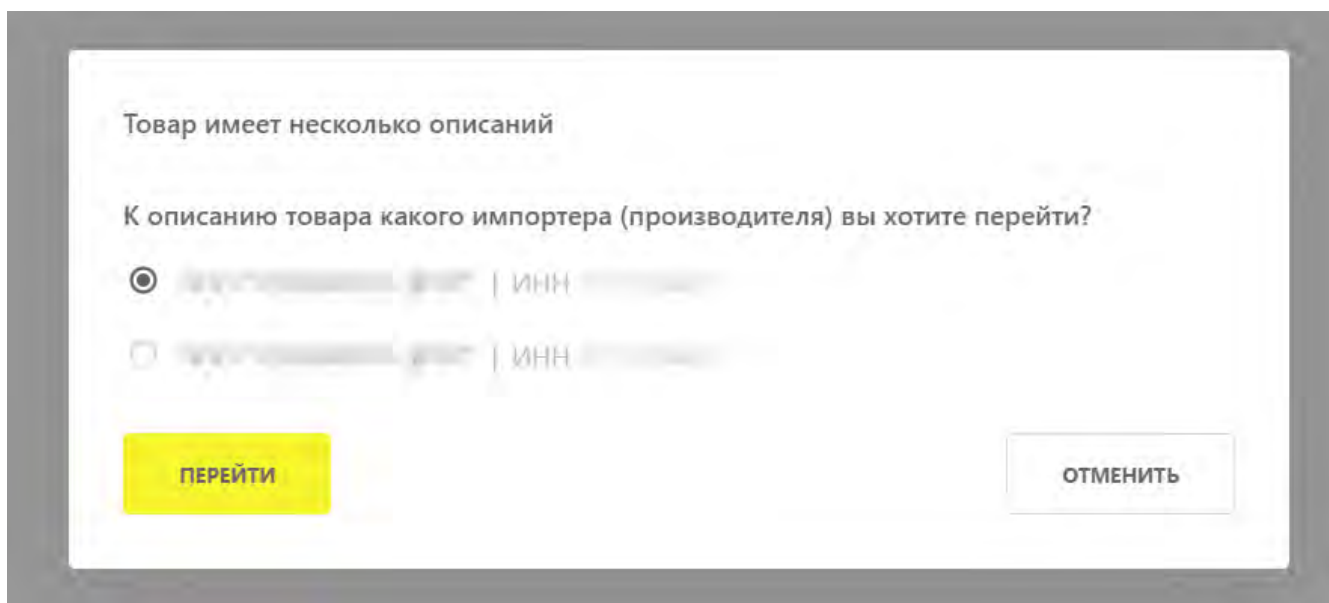


Рисунок 3. Выбор производителя и импортёра

- загрузка файлов в формате *.crpt2 в ZIP-архиве недоступна;
- максимальный размер загружаемых файлов — 10 Мб;
- максимальное количество файлов в одной загрузке — 10;
- загрузка одновременно файлов в форматах *.crpt2 и *.crpt недоступна;
- загрузка одновременно файлов в форматах *.crpt2 и *.zip недоступна.

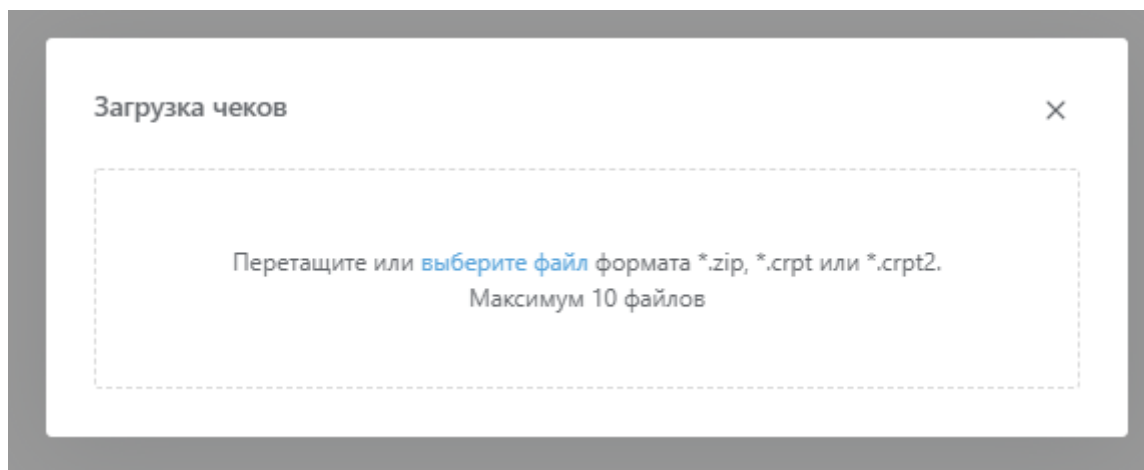




Рисунок 5. Модальное окно загрузки чеков

Загрузка чеков в форматах *.zip, *.crpt:

Если загруженные файлы в форматах *.zip, *.crpt не соответствуют вышеуказанным требованиям, то в модальном окне «**Загрузка чеков**» кнопка «**Подписать и отправить**» будет неактивна. При наведении курсора мыши на название загруженного файла отображается

причина недоступности его обработки. Для повторной обработки файла нажать иконку , для

удаления файла из модального окна загрузки нажать иконку .

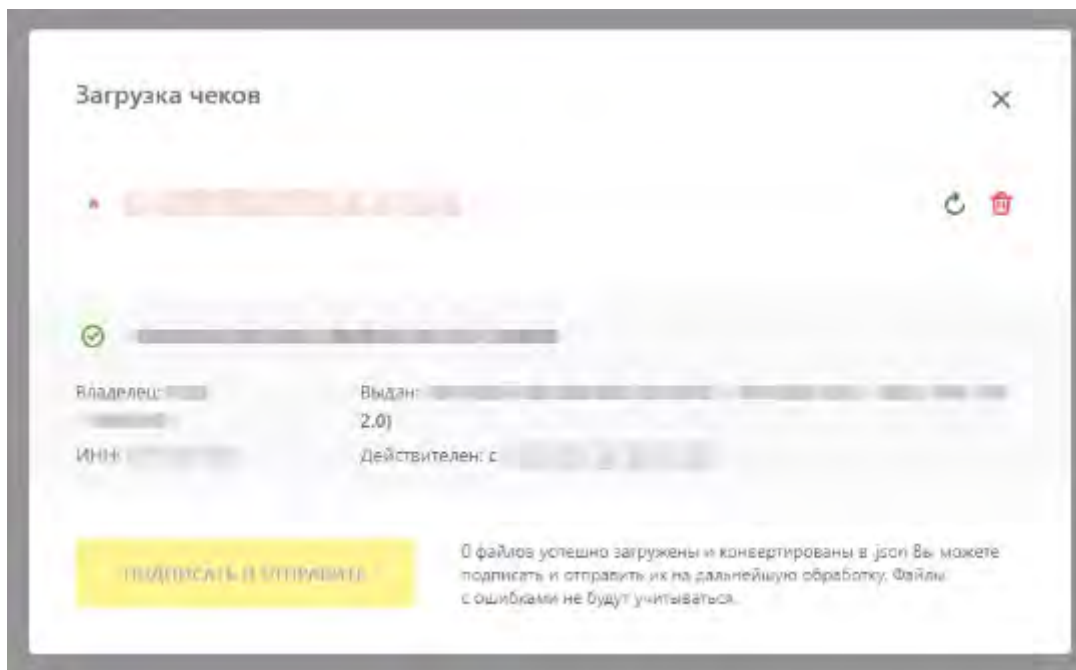




Рисунок 6. Модальное окно при неуспешной загрузке чеков

При успешной загрузке в модальном окне «**Загрузка чеков**» кнопка «**Подписать и отправить**» будет активна, отобразится количество файлов, успешно загруженных и конвертированных в формат * .json. Для удаления файла из модального окна загрузки нажать иконку , для скачивания загруженного файла в формате * .json нажать иконку  .

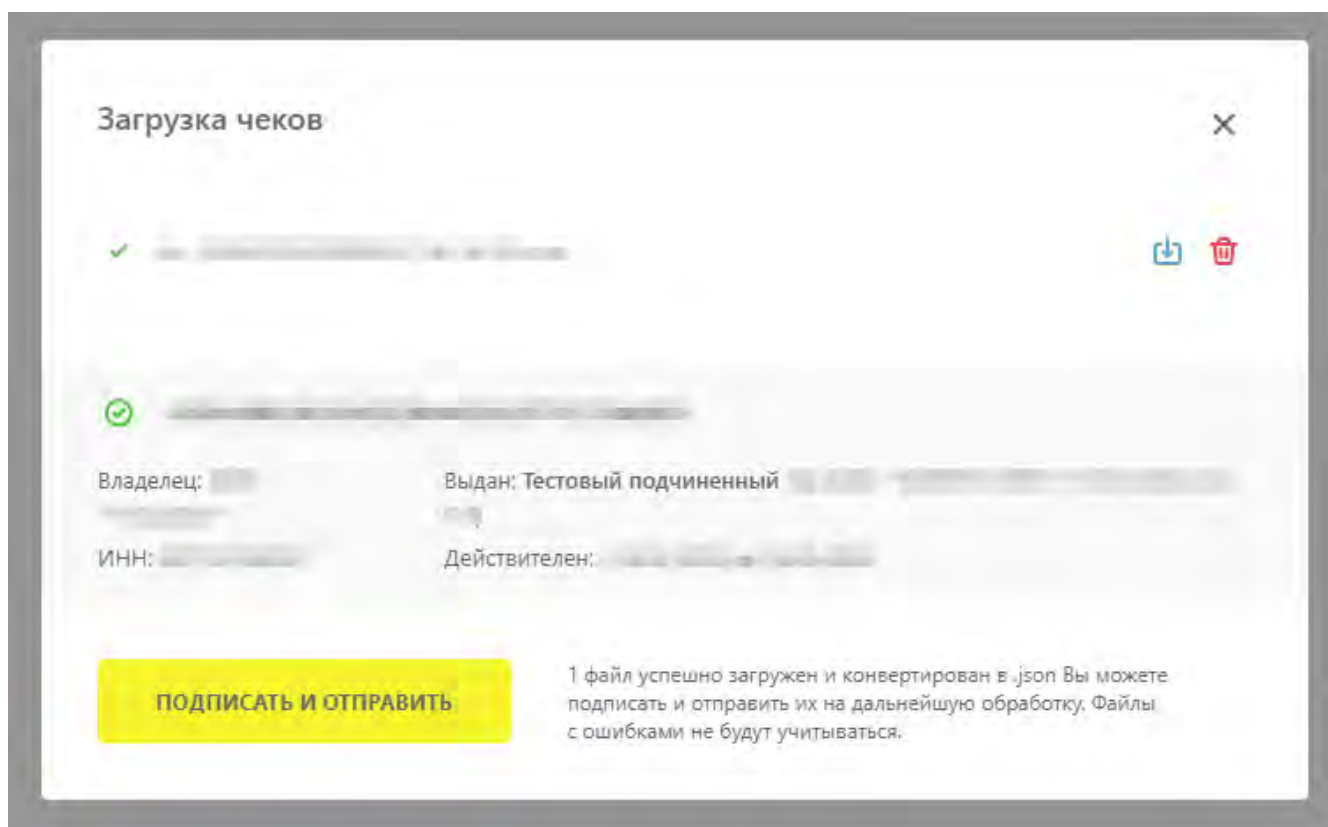


Рисунок 7. Модальное окно при успешной загрузке чеков

В момент подписания документа осуществляется проверка корректности введённых сведений,

проверка не будет пройдена и документ не будет отправлен Оператору ГИС МТ в случае предоставления сведений, по форме и содержанию не соответствующих требованиям.

Загрузка чеков в формате * .srpt.2:

При загрузке чеков в формате * .srpt.2 в модальном окне «**Загрузка чеков**» отобразится количество загруженных чеков. Для загрузки чеков нажать кнопку «**Отправить**» или нажать кнопку «**Отменить**».

- статус КИ изменится на «**КМ Выбыл**» в разделах «**Коды маркировки**» и «**Товары**»;
- сведения о выводе товара из оборота отобразятся в разделах «**Коды маркировки**» и «**Товары**» на странице с общей информацией о КИ.

Для просмотра страницы с общей информацией и атрибутами товара, которые были заполнены при создании карточки товара в НКМТ, перейти в раздел «**Товары**» или «**Коды маркировки**» и нажать на код товара в столбце «**Товар**».

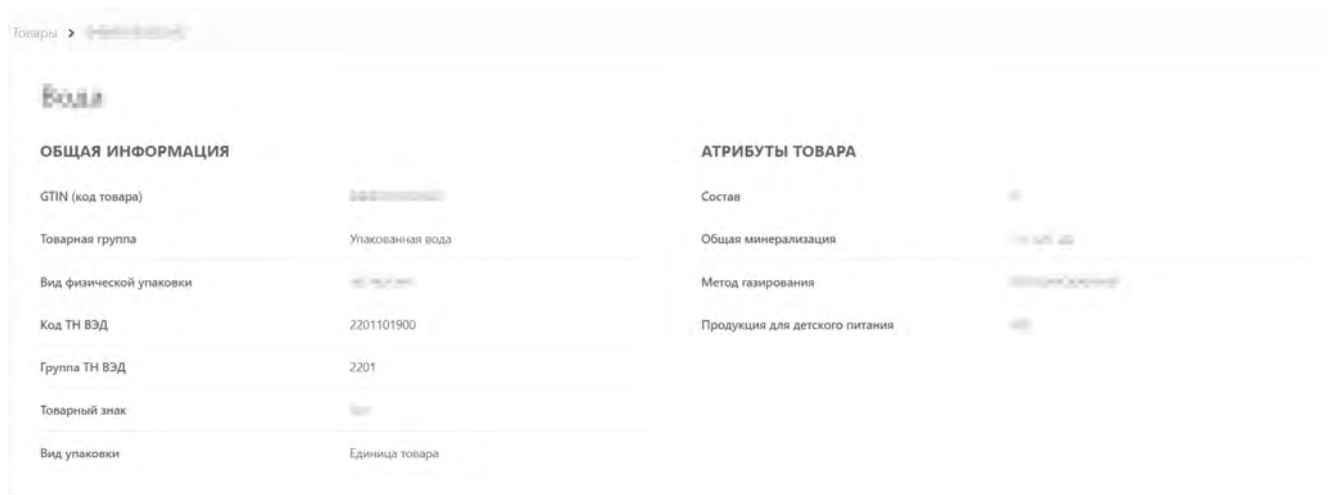


Рисунок 8. Страница с отображением общей информации и атрибутами товара

Если просмотр глобального (импортного) кода товара (с префиксом, отличным от 029 и 046), по которому в НКМТ имеется более одного экземпляра опубликованной карточки товара, осуществляет не владелец данного кода товара, то откроется модальное окно с перечнем производителей / импортёров, являющихся владельцами данных карточек товара. В открывшемся модальном окне выбрать организацию из списка предложенных и нажать кнопку «**Перейти**». При нажатии кнопки «**Отменить**» выполняется переход в раздел «**Товары**».

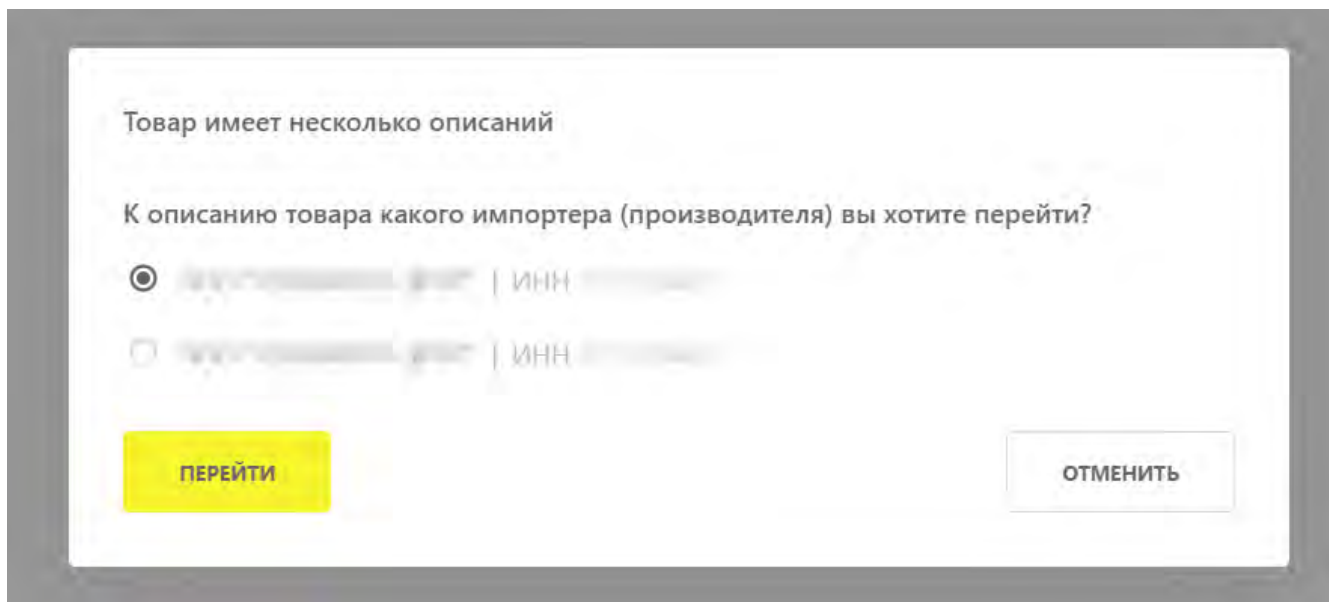


Рисунок 9. Выбор производителя и импортёра

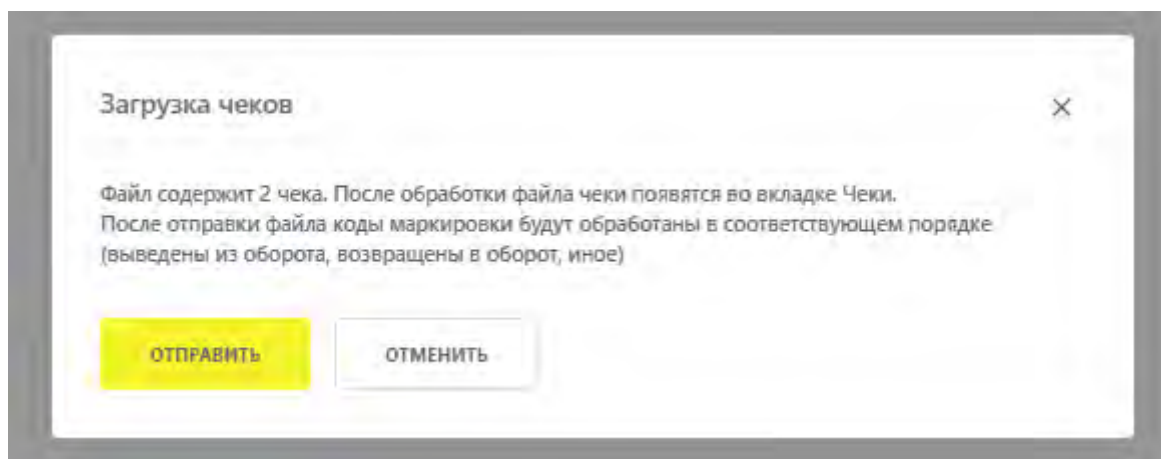


Рисунок 10. Информационное сообщение о готовности отправки чеков на обработку

При успешной подаче сведений:

- отправленный документ отобразится в разделе **«Документы»** во вкладке **«Чеки»** со статусом **«Обработан успешно»**;
- сведения о выводе товара из оборота отобразятся в разделе **«Коды маркировки»** на странице с общей информацией о КИ.

В случае некорректно поданных сведений отправленный документ отобразится в разделе **«Документы»** во вкладке **«Чеки»** со статусом **«Обработан с ошибками»**.

5. Подача сведений о выводе товара из оборота в ЛК ГИС МТ в ручном режиме

Создание документа «**Вывод из оборота (ОСУ)**» осуществляется через форму подачи документа «**Вывод из оборота**».

Создание документов «**Вывод из оборота**» и «**Вывод из оборота (ОСУ)**»:

- авторизоваться в ЛК ГИС МТ с помощью УКЭП;
- в «**Главном меню**» перейти в раздел «**Документы**»;
- нажать кнопку «**Добавить**» и выбрать в выпадающем списке документ «**Вывод из оборота**»;

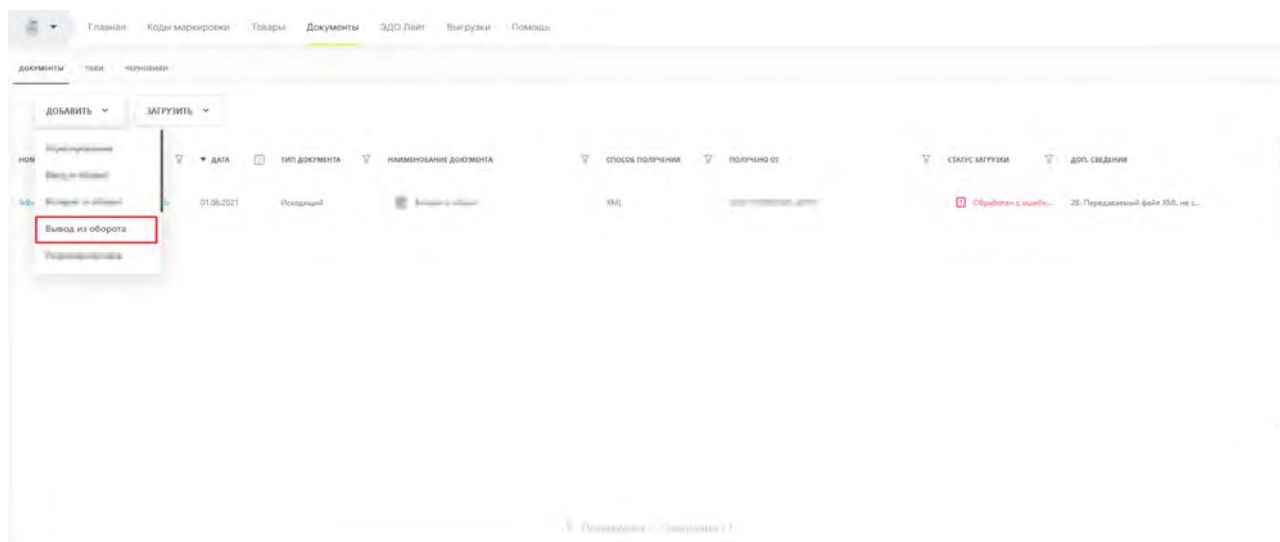


Рисунок 11. Выбор документа из выпадающего списка

- во вкладке «**Шаг 1. Общая информация**» заполнить поля ввода данных (красным отмечены обязательные для заполнения поля):

Документы > Вывод из оборота

Шаг 1. Общая информация

Шаг 2. Товары

Шаг 3. Подпись

Красным отмечены обязательные для заполнения поля

Вывод из оборота

Общая информация

Дата вывода товара из оборота
02.06.2022

Способ учета товаров
Экземплярный по кодам маркировки

Причина вывода из оборота
Розничная продажа

Вид первичного документа

Номер первичного документа

Дата первичного документа

Адрес места выбытия

ОТМЕНИТЬ

СОХРАНИТЬ КАК ЧЕРНОВИК

ДОБАВИТЬ ТОВАРЫ

Рисунок 12. Общая информация

- **«Дата вывода товара из оборота»** — дата подачи сведений о выводе товара из оборота заполняется автоматически;
- **«Способ учета товаров»** — выбрать значение из выпадающего списка:

- **«Экземплярный по кодам маркировки»** — выбрать для формирования документа «Вывод из оборота» и поэкземплярного вывода КИ из оборота.

Данный способ учёта позволяет осуществить вывод из оборота отдельных КИ / КИГУ / КИТУ, находящихся на балансе участника оборота товаров.

- **«Сортовой учёт по товарам»** — выбрать для формирования документа «Вывод из оборота (ОСУ)» и вывода товара из оборота в объёмно-сортовых показателях.

Данный способ учёта относится к учёту оборота товаров в разрезе номенклатурной позиции товара (кода товара), который основан на контроле количественных показателей товаров на балансе участника оборота товаров по сведениям универсальных передаточных документов или иных документов, содержащих сведения об операциях с товарами.

- **«Причина вывода из оборота»** — выбрать значение из выпадающего списка. Состав заполняемых полей меняется в зависимости от выбранной причины вывода из оборота.

Доступны следующие значения:

- **«Безвозмездная передача»;**
 - **«Дистанционная продажа»** (недоступно, если в поле **«Способ учета товаров»** указано значение **«Сортовой учёт по товарам»**);
 - **«Другое»;**
 - **«Использование для производственных целей»;**
 - **«Использование для собственных нужд»;**
 - **«Истечение срока годности»;**
 - **«Конфискация»;**
 - **«Продажа по государственному (муниципальному) контракту»;**
 - **«Продажа по образцам»** (недоступно, если в поле **«Способ учета товаров»** указано значение **«Сортовой учёт по товарам»**);
 - **«Продажа по сделке с государственной тайной»;**
 - **«Продажа через вендинговый аппарат»** (недоступно, если в поле **«Способ учета товаров»** указано значение **«Сортовой учёт по товарам»**);
 - **«Розничная продажа»** (недоступно, если в поле **«Способ учета товаров»** указано значение **«Сортовой учёт по товарам»**);
 - **«Трансграничная продажа в страны ЕАЭС»;**
 - **«Уничтожение»;**
 - **«Утилизация»;**
 - **«Утрата»;**
 - **«Реализация незарегистрированному участнику»** (недоступно, если в поле **«Способ учета товаров»** указано значение **«Экземплярный по кодам маркировки»**). Данная причина применяется, если покупатель не зарегистрирован в ГИС МТ или товарная группа неактивна для покупателя;
 - **«Экспорт за пределы стран ЕАЭС».**
- **«Описание причины»** (отображается для причины вывода из оборота **«Другое»**) — указать произвольное наименование причины вывода длиной от 1 до 255 символов включительно;
 - **«Код страны импортера»** (отображается для причины вывода из оборота **«Трансграничная продажа в страны ЕАЭС»**) — выбрать значение из выпадающего списка:
 - **«112 — Беларусь»;**

- «398 — Казахстан»;
 - «417 — Киргизия»;
 - «051 — Армения».
- «ИНН (или аналог) импортера» (отображается для причины вывода из оборота «Трансграничная продажа в страны ЕАЭС») — указать значение прямым вводом:
- при выборе в поле «Код страны импортера» значения «112 — Беларусь» указать 9 цифр;
 - при выборе в поле «Код страны импортера» значения «398 — Казахстан» указать 12 цифр;
 - при выборе в поле «Код страны импортера» значения «417 — Киргизия» указать 14 цифр;
 - при выборе в поле «Код страны импортера» значения «051 — Армения» указать 8 цифр.

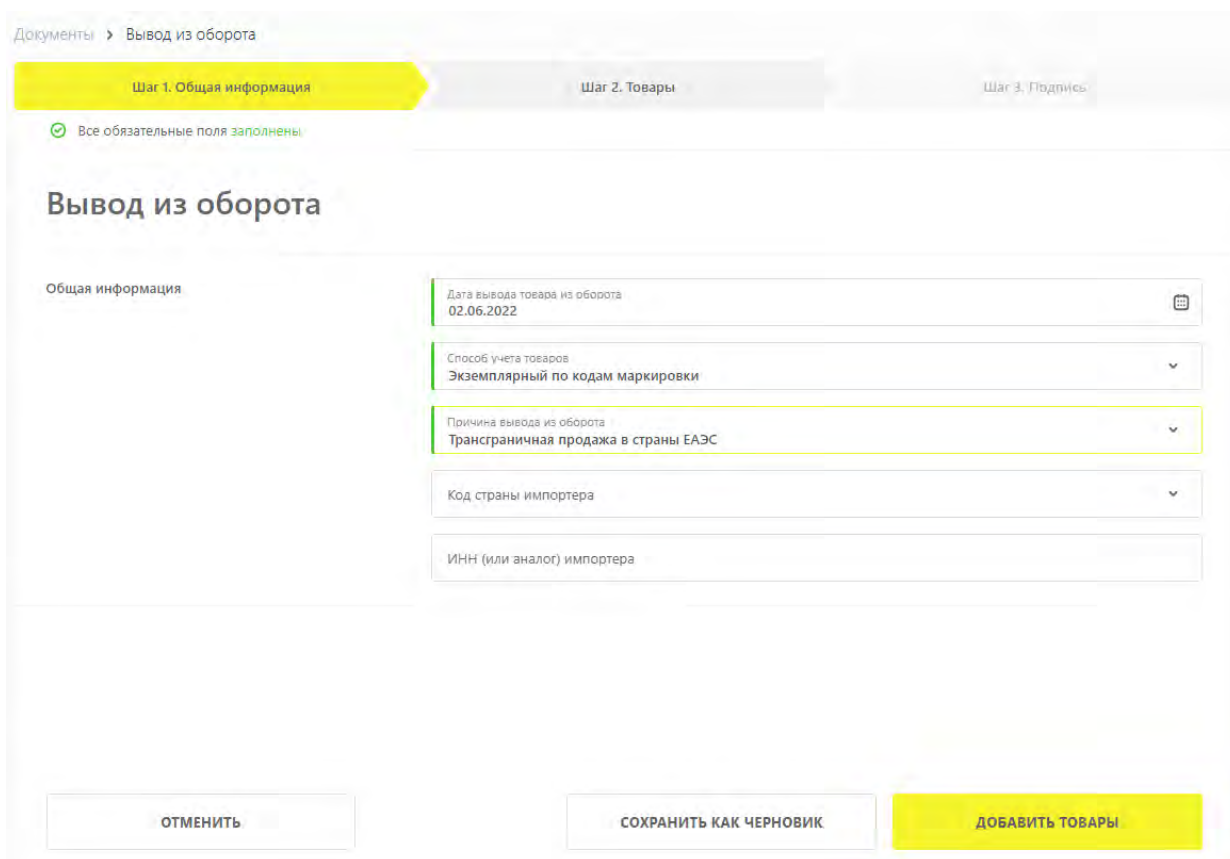


Рисунок 13. Общая информация при экспорте в страны ЕАЭС

- «ИНН покупателя» — указать значение прямым вводом. Поле отображается для причин вывода из оборота:
- «Безвозмездная передача»;
 - «Реализация незарегистрированному участнику». Для данной причины вывода из оборота поле ввода данных «ИНН покупателя» является обязательным для

заполнения, при этом покупатель не должен быть зарегистрирован в ГИС МТ или товарная группа не должна быть найдена среди товарных групп ГИС МТ, доступных покупателю;

- **«Использование для производственных целей»;**
- **«Использование для собственных нужд».**
- **«Вид первичного документа»** — выбрать из выпадающего списка. Выбранное значение будет применено ко всем товарам в документе. Изменить вид первичного документа для отдельных товаров можно на следующем шаге редактирования документа. Значения выпадающего списка зависят от причины вывода из оборота.

Поле заполняется автоматически значением **«Прочее»** при выборе причины вывода из оборота **«Другое»**. При выборе причины вывода из оборота **«Реализация незарегистрированному участнику»** поле по умолчанию заполнено значением **«Товарная накладная»** и недоступно для редактирования.

Поле не отображается при указании причин вывода из оборота **«Продажа по сделке с государственной тайной»**, **«Продажа по государственному (муниципальному) контракту»**, **«Трансграничная продажа в страны ЕАЭС»**;

- **«Наименование первичного документа»** (указывается для значения вида первичного документа **«Прочее»**);
- **«Номер первичного документа»** — указать значение прямым вводом. Значение будет применено ко всем товарам в документе. Изменить вид первичного документа для отдельных товаров можно на следующем шаге редактирования документа.

Поле не отображается при указании причин вывода из оборота **«Продажа по сделке с государственной тайной»**, **«Продажа по государственному (муниципальному) контракту»**, **«Трансграничная продажа в страны ЕАЭС»**;

- **«Дата первичного документа»** — выбрать значение в календаре. Значение будет применено ко всем товарам в документе. Изменить вид первичного документа для отдельных товаров можно на следующем шаге редактирования документа.

Поле не отображается при указании причин вывода из оборота **«Продажа по сделке с государственной тайной»**, **«Продажа по государственному (муниципальному) контракту»**, **«Трансграничная продажа в страны ЕАЭС»**;

- **«Адрес места выбытия»** — указать значение полного адреса прямым вводом.

Примеры корректно введённого адреса указаны ниже.

<Наименование области> обл, <Наименование района> р-н, г. <Название города>, пр.
<Название улицы, проспекта и т.д.>, д. <Номер дома>, к. <Номер корпуса>, стр.
<Номер строения>, лит. <Литера>

<Наименование области> обл <Наименование района> р-н г. <Название города> пр-кт
<Название улицы, проспекта и т.д.> <Номер дома> корпус <Номер корпуса> строение
<Номер строения> литера <Литера>

Адрес должен быть указан в соответствии со значением, зарегистрированным в каталоге ФИАС. К типичным ошибкам при вводе адреса относится, например, пропуск литеры дома, в том случае, когда в каталоге ФИАС она указана, но в повседневной практике опускается. Во избежание появления подобных ошибок следует проверить вводимое значение на ресурсах ФИАС.

Поле отображается для причин вывода из оборота:

- **«Дистанционная продажа»** (недоступно, если в поле **«Способ учета товаров»** указано значение **«Сортовой учёт по товарам»**);
- **«Другое»**;
- **«Истечение срока годности»**;
- **«Конфискация»**;
- **«Продажа по образцам»** (недоступно, если в поле **«Способ учета товаров»** указано значение **«Сортовой учёт по товарам»**);
- **«Продажа через вендинговый аппарат»** (недоступно, если в поле **«Способ учета товаров»** указано значение **«Сортовой учёт по товарам»**);
- **«Розничная продажа»** (недоступно, если в поле **«Способ учета товаров»** указано значение **«Сортовой учёт по товарам»**);
- **«Уничтожение»**;
- **«Утилизация»**;
- **«Утрата»**.

При заполнении поля активируется кнопка **«Проверить»**, по нажатию которой происходит проверка адреса по ФИАС.



Рисунок 14. Проверка адреса по ФИАС

Если проверка не пройдена, то отобразится сообщение **«Проверка адреса по ФИАС не**

пройдена. Убедитесь, что указали его корректно и повторите проверку или введите **ФИАС ID**». В этом случае нажать ссылку «**введите ФИАС ID**» и ввести идентификатор ФИАС в поле «**ФИАС ID**» в UUID-формате прямым вводом. Пример заполнения поля представлен ниже;

84d998c0-3160-4d07-8c52-a4b88fce74f4



Рисунок 15. Поле ввода идентификатора ФИАС

- «**Идентификатор гос. контракта**» — указать идентификатор прямым вводом.

Поле доступно только при выборе причин вывода из оборота «**Продажа по сделке с государственной тайной**», «**Продажа по государственному (муниципальному) контракту**».

Идентификатор содержит 25 цифр, при этом 13 разряд принимает значение от 1 до 3 включительно, 14 — 25 разряды могут быть заполнены нулями.

По государственному оборонному заказу указать идентификатор, присваиваемый в соответствии со статьей 6.1 Федерального закона «О государственном оборонном заказе», на основании которого совершается сделка.

Документы > Вывод из оборота

Шаг 1. Общая информация | Шаг 2. Товары | Шаг 3. Подпись

⚠ Красным отмечены обязательные для заполнения поля

Вывод из оборота

Общая информация

Дата вывода товара из оборота	02.06.2022
Способ учета товаров	Экземплярный по кодам маркировки
Причина вывода из оборота	Продажа по сделке с государственной тайной
Идентификатор гос. контракта	

ОТМЕНИТЬ | СОХРАНИТЬ КАК ЧЕРНОВИК | ДОБАВИТЬ ТОВАРЫ

Рисунок 16. Заполнение общей информации при выводе из оборота по причине продажи по сделке с государственной тайной

- для добавления в документ товаров **при поэкземплярном выводе КИ из оборота** нажать кнопку «Добавить товары» и выбрать в модальном окне «Добавление товаров» товары из списка предложенных, воспользовавшись при необходимости фильтрами по столбцам. Нажать кнопку «Добавить (X) записи». Для загрузки товаров в файле в формате * .xls или * .xlsx нажать кнопку «Загрузить» (см. раздел «Загрузка товаров в файле в формате * .xls или * .xlsx»);

В модальном окне «Добавление товаров» отображаются коды, отфильтрованные следующим образом:

- только собственные КИ / КИГУ / КИТУ;
- КИ / КИГУ / КИТУ находятся в статусе «**В обороте**»;
- КИТУ находятся в статусе «**Сформирован**»;
- отсутствуют особые признаки (ожидает перемаркировки, ожидает приёмки и т.д.).

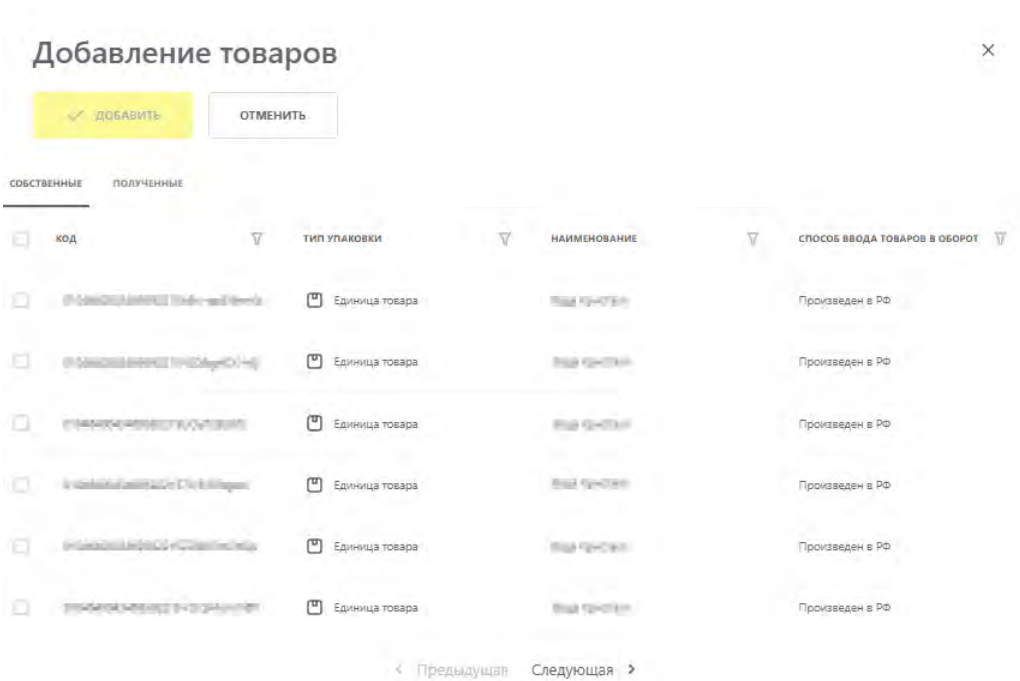


Рисунок 17. Модальное окно добавления товаров

- при необходимости редактирования списка добавленных товаров установить флажки выбора данных во вкладке **«Шаг 2. Товары»** напротив товаров, требующих редактирования, и выбрать действие **«Редактировать»** или **«Удалить»** в ниспадающем меню, нажав кнопку **«Действие с выбранными»**.

Действие **«Редактировать»** недоступно для причин вывода **«Продажа по сделке с государственной тайной»**, **«Продажа по государственному (муниципальному) контракту»**, **«Трансграничная продажа в страны ЕАЭС»**.

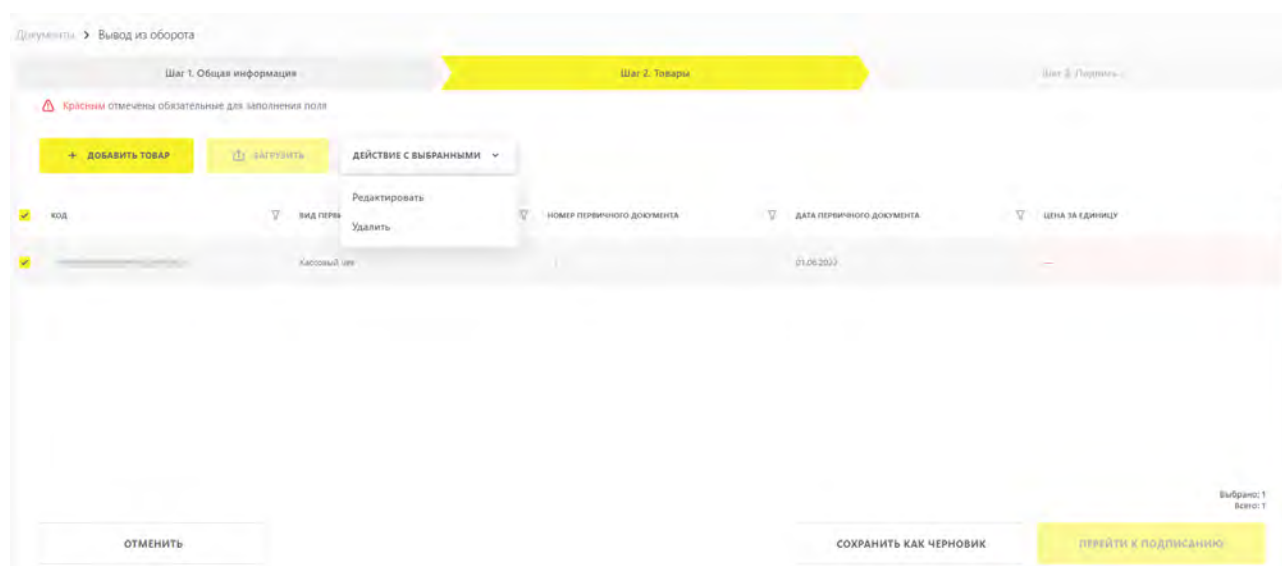


Рисунок 18. Список добавленных товаров

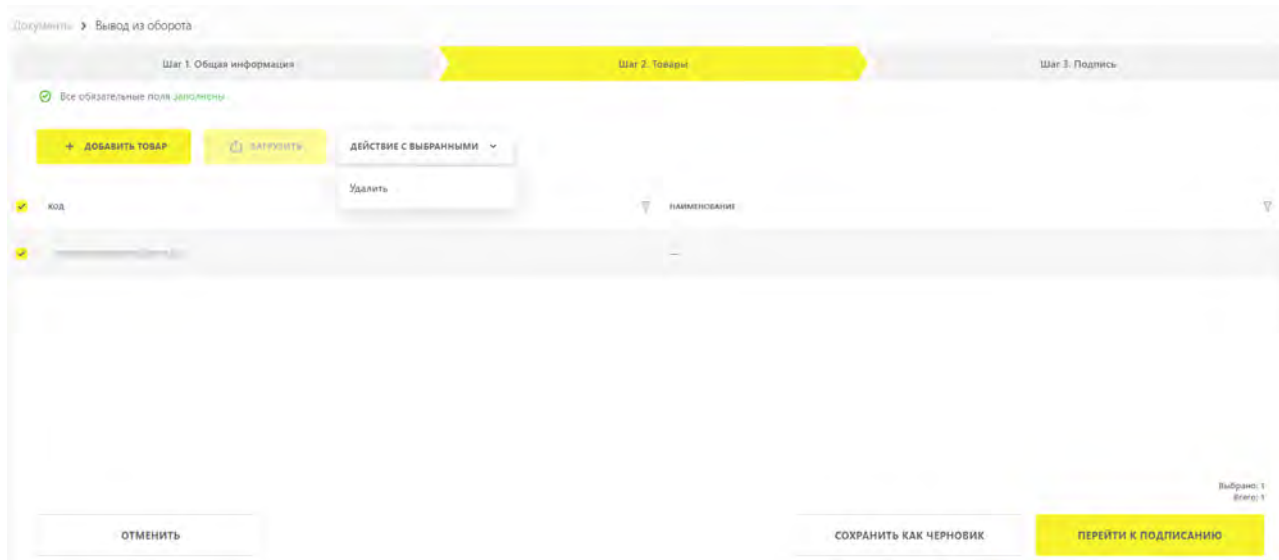


Рисунок 19. Добавленные товары при выводе из оборота по причине продажи по сделке с государственной тайной

- при выборе действия **«Редактировать»** (недоступно для причин вывода **«Продажа по сделке с государственной тайной»**, **«Продажа по государственному (муниципальному) контракту»**, **«Трансграничная продажа в страны ЕАЭС»**) в открывшемся модальном окне заполнить поля ввода данных (красным отмечены обязательные для заполнения поля):
 - **«Наименование первичного документа»** (отображается только, если на вкладке **«Шаг 1. Общая информация»** был выбран вид первичного документа **«Прочее»**) — не более 255 символов;
 - **«Вид первичного документа»** — выбрать вид первичного документа из предложенного списка;
 - **«Номер первичного документа»** — не более 255 символов;
 - **«Дата первичного документа»**;
 - **«Цена за единицу»** — указать значение прямым вводом данных.

Обязательно для заполнения для причин вывода из оборота:

- **«Дистанционная продажа»**;
- **«Продажа по образцам»**;
- **«Продажа через вендинговый аппарат»**;
- **«Розничная продажа»**.

Опционально для заполнения для причин вывода из оборота:

- **«Безвозмездная передача»**;
- **«Использование для производственных целей»**;

- «Использование для собственных нужд».

Для других причин вывода из оборота не отображается.

Рисунок 20. Модальное окно редактирования товаров

- нажать кнопку «Сохранить» или «Отменить»;
- при необходимости добавления дополнительных кодов в список, нажать кнопку «+ Добавить товар» и указать информацию о товаре;
- для добавления в документ товаров **при выводе товара из оборота в объёмно-сортовых показателях** во вкладке «Шаг 1. Общая информация» нажать кнопку «Добавить товары», после чего заполнить поля модального окна «Добавление товаров»:
 - «GTIN» — указать прямым вводом уникальное значение кода товара. Формат: 14 цифр;
 - «Количество» — указать прямым вводом количество единиц товара. Формат: не более 17 цифр;
 - «Цена за единицу с НДС (руб)» — заполнить значение прямым вводом. Формат: числовое значение, содержащее до 13 цифр в целой части и до 2 цифр в дробной части, разделитель — точка (пример: «100.00»).

Для причины вывода из оборота «Безвозмездная передача» поле «Цена за единицу с НДС (руб)» предзаполнено значением «0.00» и заблокировано для редактирования. Для причины вывода «Реализация незарегистрированному участнику» поле является обязательным для заполнения.

Поле отображается только для причин вывода:

- «Безвозмездная передача»;
- «Реализация незарегистрированному участнику»;
- «Использование для производственных целей»;
- «Использование для собственных нужд».

Для добавления кодов товара нажать кнопку . Для удаления кода товара нажать иконку

 в строке с данными о коде товара;

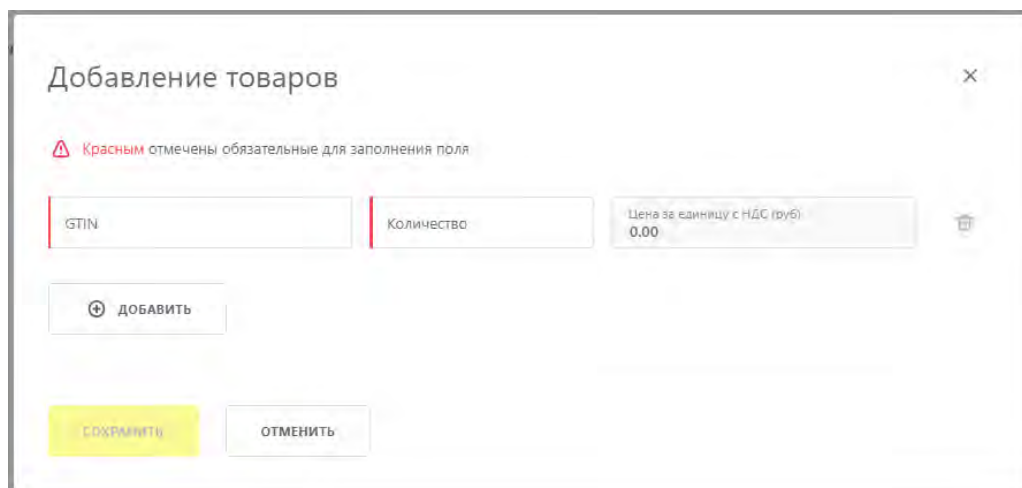



Рисунок 21. Модальное окно добавления товаров при объёмно-сортовом учёте

- для редактирования данных по кодам товаров, во вкладке «Шаг 2. Товары» нажать кнопку «Редактировать» для добавления кодов товаров или нажать иконку  для удаления;




Рисунок 22. Список добавленных товаров при объёмно-сортовом учёте

- для сохранения внесённых сведений нажать кнопку «Сохранить как черновик», или подписать документ, нажав кнопку «Перейти к подписанию». Во вкладке «Шаг 3. Подпись» подтвердить действия, нажав кнопку «Подписать и отправить», чтобы подписать отправляемый документ УКЭП.

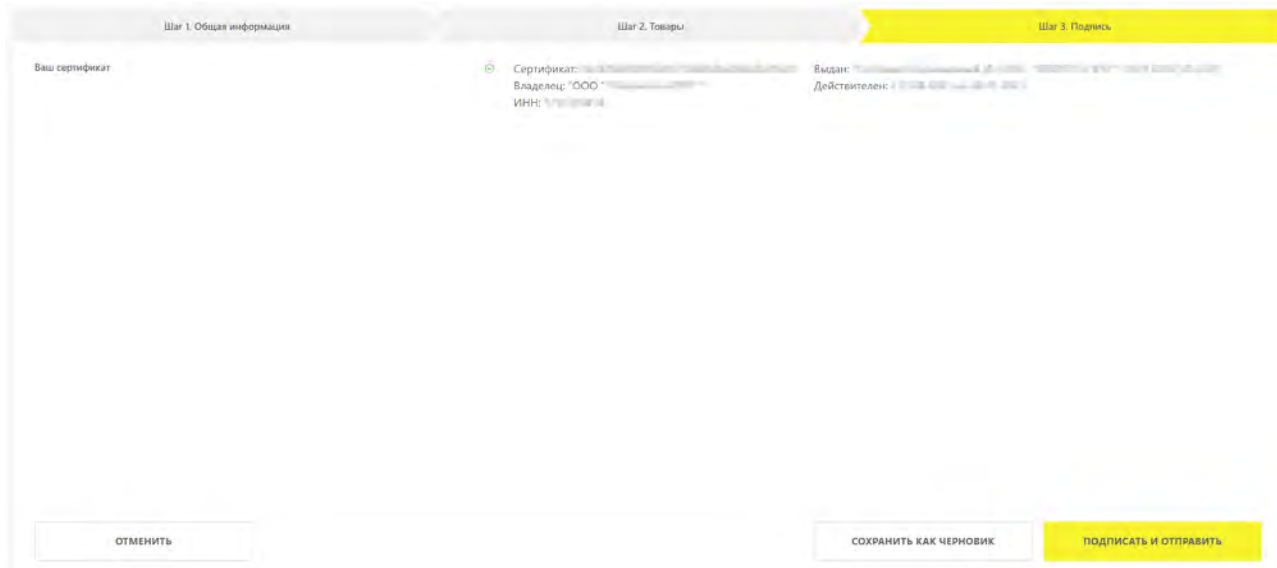


Рисунок 23. Подписание документа

В момент подписания документа осуществляется проверка корректности введённых сведений, проверка не будет пройдена и документ не будет отправлен Оператору ГИС МТ в случае предоставления участником оборота товаров сведений, по форме и содержанию не соответствующих требованиям.

При успешной подаче сведений о выводе товара из оборота:

- отправленный документ отобразится в разделе «Документы» с наименованием «**Вывод из оборота**» со статусом «**Обработан**»;
- КИ меняют статус на «**КМ выбыл**», сведения о выводе товара из оборота отобразятся в разделе «**Коды маркировки**»;
- КИТУ меняют статус на «**Расформирован**», вложенные коды выводятся из оборота и меняют статус на «**КМ выбыл**» / «**Расформирован**»;
- если указанные в документе КИ / КИГУ / КИТУ входят в состав агрегата вышестоящего уровня, выполняется расформирование агрегата вышестоящего уровня;
- КИГУ меняют статус на «**КМ выбыл**», вложенные КИ меняют статус на «**КМ выбыл**», КИГУ остаётся в состоянии «**Сформирован**»;
- если в документе указан КИ, по сведениям ГИС МТ находящийся в КИГУ, агрегат меняет статус на «**Расформирован**», состояние «**Расформирован**».
- при выводе товара из оборота с видом товарооборота «**Комиссия**» или «**Агент**» сведения отобразятся у собственника товара в разделе «**Товары**». У владельца товара после вывода товара из оборота сведения о КИ в разделах ЛК ГИС МТ не отображаются.

Для просмотра страницы с общей информацией и атрибутами товара, которые были заполнены при создании карточки товара в НКМТ, перейти в раздел «**Товары**» или «**Коды маркировки**» и нажать на код товара в столбце «**Товар**».

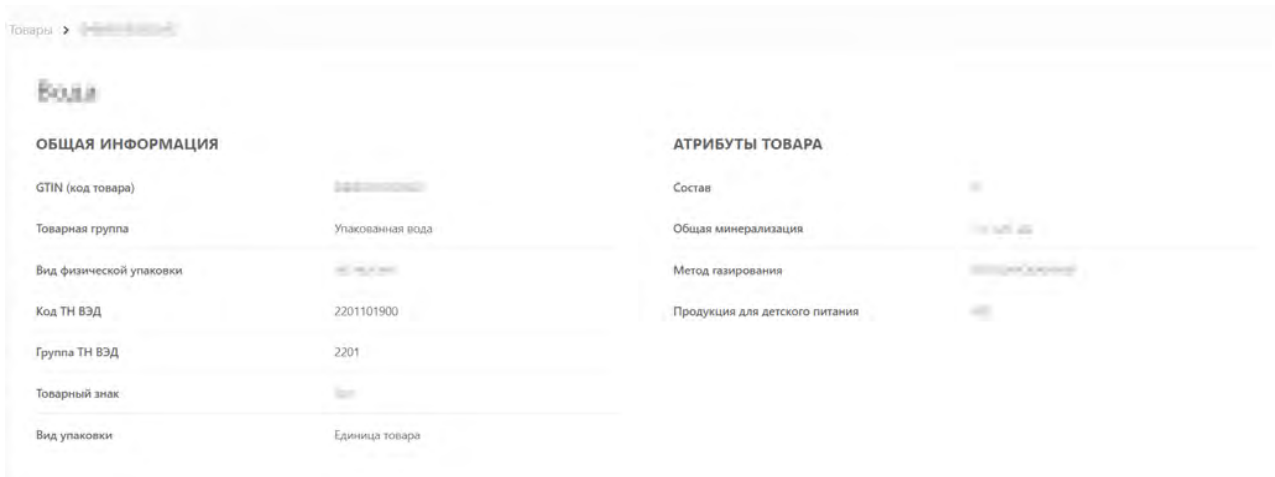


Рисунок 24. Страница с отображением общей информации и атрибутами товара

Если просмотр глобального (импортного) кода товара (с префиксом, отличным от 029 и 046), по которому в НКМТ имеется более одного экземпляра опубликованной карточки товара, осуществляет не владелец данного кода товара, то откроется модальное окно с перечнем производителей / импортёров, являющихся владельцами данных карточек товара. В открывшемся модальном окне выбрать организацию из списка предложенных и нажать кнопку «Перейти». При нажатии кнопки «Отменить» выполняется переход в раздел «Товары».

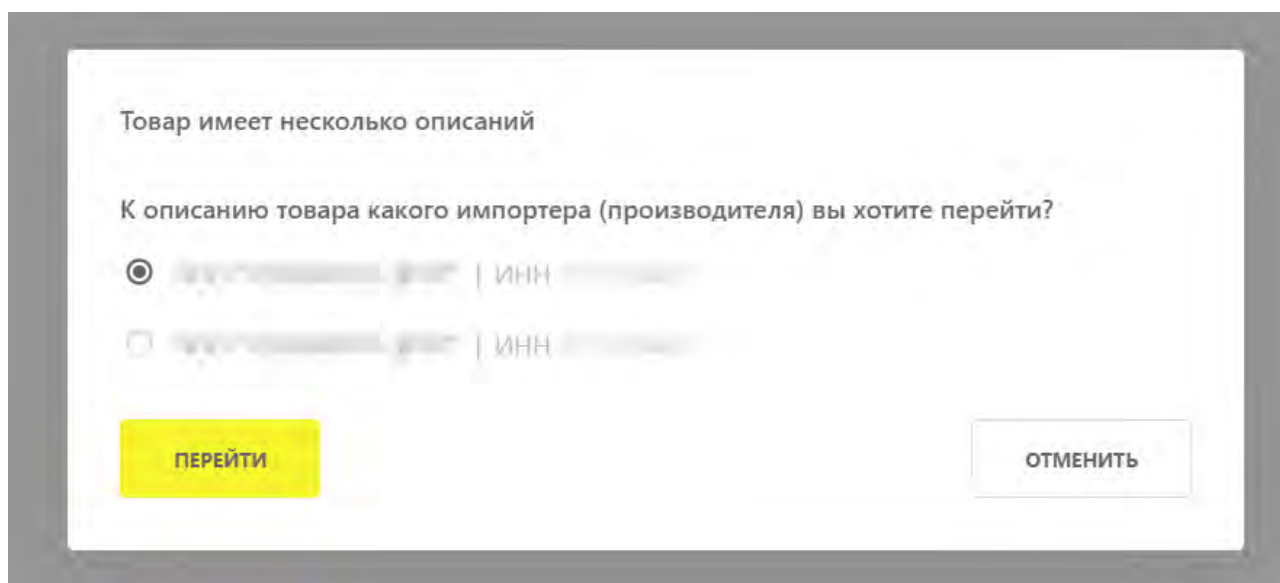


Рисунок 25. Выбор производителя и импортёра

В карточке документа «Выход из оборота» во вкладке «Общая информация» отобразится информация, указанная при вводе данных.

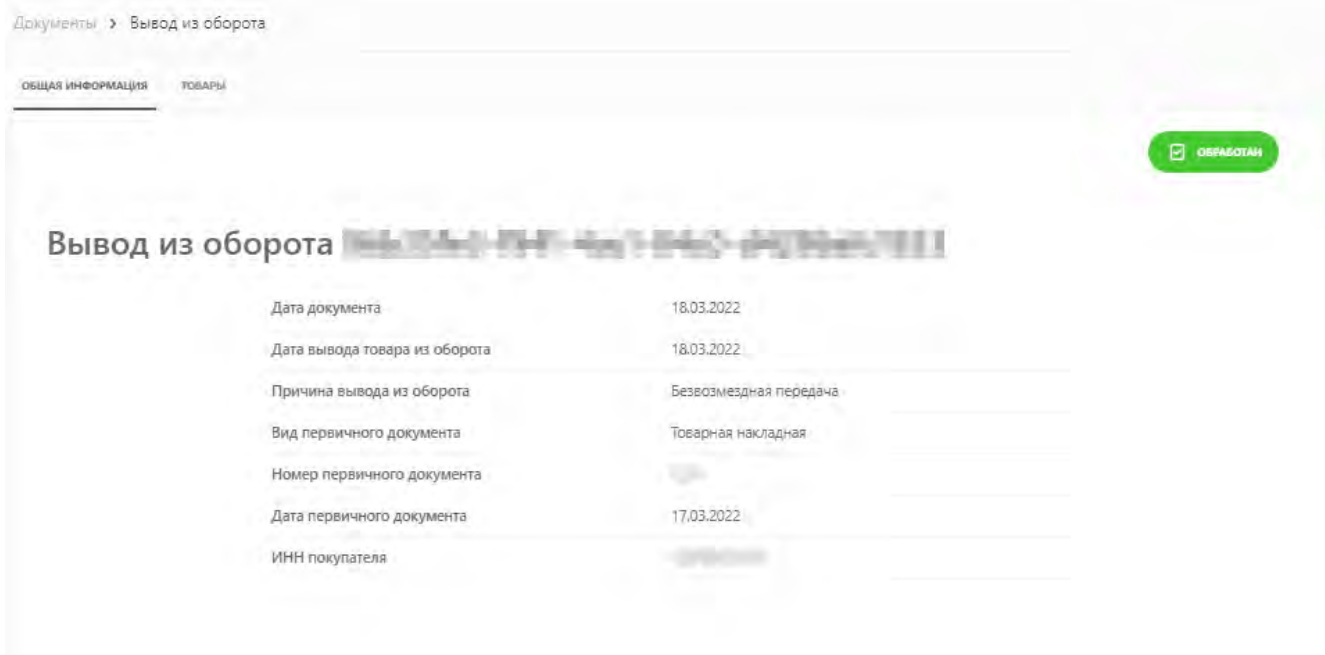


Рисунок 26. Пример общей информации в карточке документа

В карточке КИ данного товара и в карточке товара в соответствующем поле отобразится причина вывода из оборота.

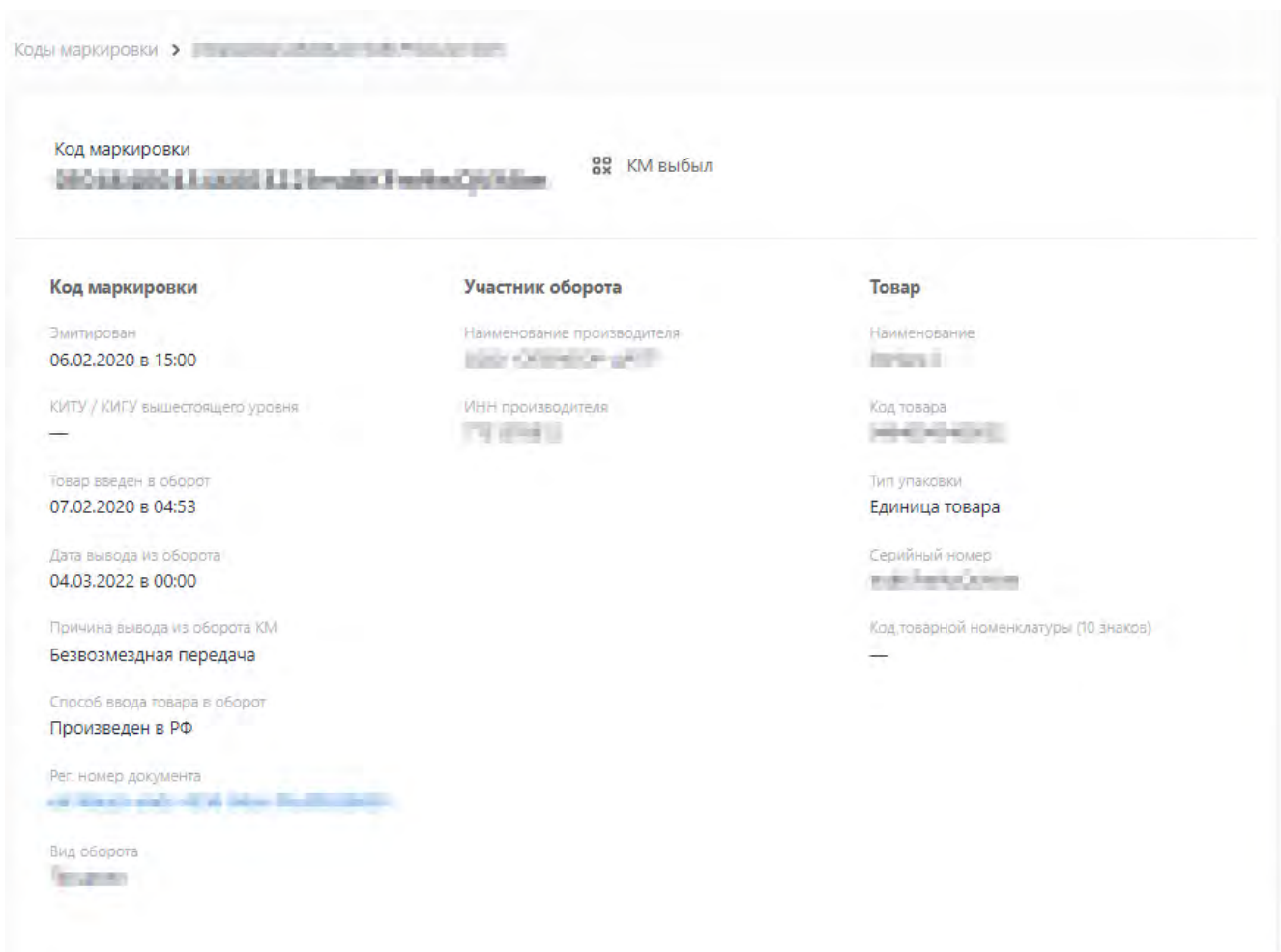


Рисунок 27. Карточка КИ

Товары > [название]

Общая информация

Товар

Описание товара

Описание товара

Наименование товара на этикетке
—

Торговая марка
—

Страна происхождения
—

Вид обуви
—

Вид материала верха
—

Вид материала подкладки
—

Вид материала низа
—

Цвет
—

Размер в штифтовой системе
—

Производитель

Наименование производителя/импортера
—

ИНН производителя/импортера
—

Номер документа

Номер документа
—

Параметры СИ

Наименование ЦЭМ
—

ИНН ЦЭМ
—

КИ
—

Принадлежит КИ
—

ИИТУ высшего уровня
—

Код товара
—

Серийный номер
—

Способ выпуска товаров в оборот
—

Тип упаковки
—

Единица товара
—

Документ соответствия

Вид документа, подтверждающего соответствие товара
—

Номер документа, подтверждающего соответствие товара
—

Дата документа, подтверждающего соответствие товара
—

Сведения о вводе в оборот

Дата и время ввода в оборот
—

Дата производства
13 мая 2019

Тип производственного заказа
—

Дата регистрации ДТ
—

Код товарной номенклатуры
—

Статус товара

Статус товара
Выбыл

Способ списания товара
—

Причина вывода из оборота
Другое (Благотворительность)

Рисунок 28. Карточка товара

В случае некорректно поданных сведений отправленный документ отобразится в разделе «Документы» со статусом «**Обработан с ошибками**» и указанием причины ошибки (подробно об ошибках в документе «[Описание ошибок, возникающих при обработке документов прямой подачи сведений в Государственной информационной системе мониторинга за оборотом товаров](#)»).

Во вкладке «**Общая информация**» успешно обработанного документа «**Вывод из оборота**» с причиной вывода из оборота «**Трансграничная продажа в страны ЕАЭС**» (Беларусь, Казахстан, Киргизия, Армения) доступно скачивание списка КИ в файле в формате * .csv при нажатии кнопки «**Выгрузить коды**» (подробнее см. в разделе «[Выгрузка КИ из документа «Вывод из оборота» с причиной вывода из оборота «Трансграничная продажа в страны ЕАЭС»](#)»).

5.1. Выгрузка КИ из документа «Вывод из оборота» с причиной вывода из оборота «Трансграничная продажа в страны ЕАЭС»

Во вкладке «Общая информация» успешно обработанного документа «Вывод из оборота» с причиной вывода из оборота «Трансграничная продажа в страны ЕАЭС» (Республика Беларусь, Республика Казахстан, Киргизская республика, Республика Армения) доступно скачивание списка КИ в файле в формате * .csv. Список КИ в файле совпадает со списком КИ из документа «Вывод из оборота». Если в документе «Вывод из оборота» указаны КИ агрегатов, то в файле данные КИ будут указаны без вложенных в них КИ, так как при формировании выгрузки системой поиск вложенных в агрегат КИ не осуществляется. В файле содержится один столбец со списком КИ без заголовка. Каждый КИ, заключён в кавычки и находится в отдельной строке. КИ, содержащиеся в файле, указываются с экранированием по стандарту RFC 4180 (если в последовательности символов КИ присутствуют двойные кавычки, то перед каждым символов двойной кавычки указывается ещё один символ двойной кавычки в качестве экранирования). Максимальное количество КИ в выгружаемом файле совпадает с максимальным количеством КИ из документа «Вывод из оборота» (максимальное количество КИ в документе «Вывод из оборота» — 30 000). Выгрузка КИ из документа «Вывод из оборота» доступна для повторного скачивания.

Для скачивания выгрузки во вкладке «Общая информация» успешно обработанного документа «Вывод из оборота» с причиной вывода из оборота «Трансграничная продажа в страны ЕАЭС» нажать кнопку «Выгрузить коды». В зависимости от типа браузера скачиваемый файл будет доступен из папки «Загрузки» на персональном компьютере или отобразится диалоговое окно для открытия или сохранения файла на персональный компьютер.

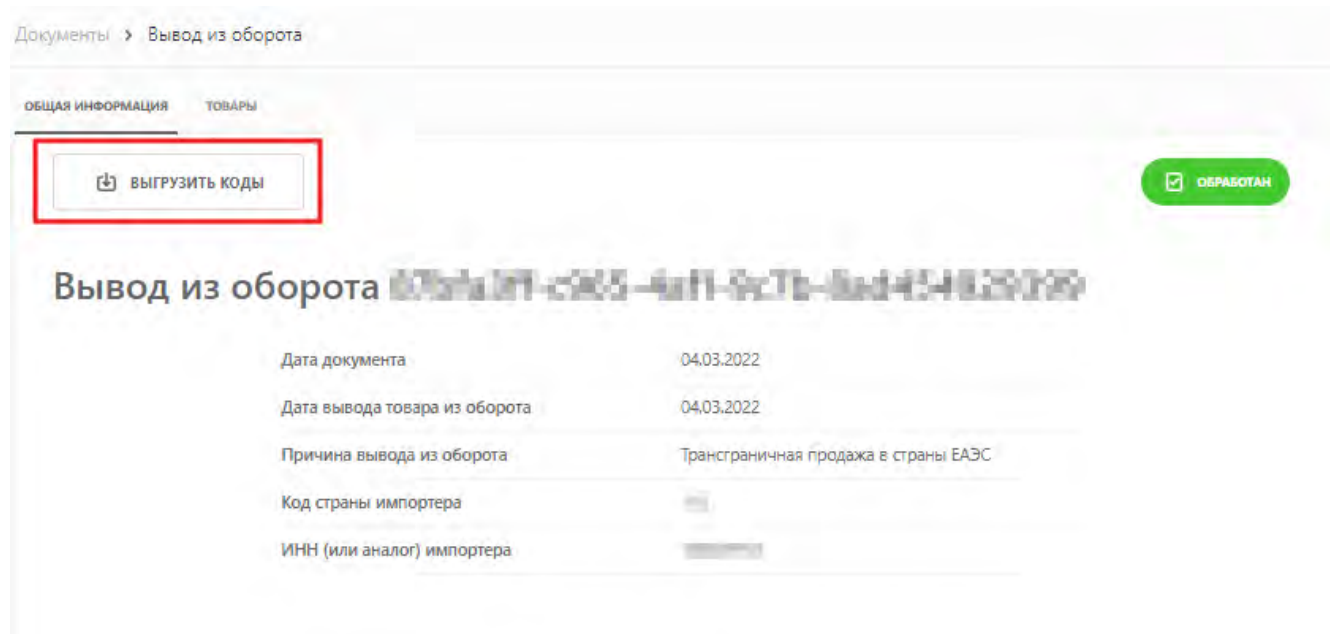


Рисунок 29. Выгрузка КИ

5.2. Загрузка товаров в файле в формате * .xls или * .xlsx

Загрузка файлов со списком КИ в формате * .xls и * .xlsx упрощает подачу сведений, в том числе в период отсутствия поэкземплярной прослеживаемости. При загрузке файла, содержащего агрегат с двумя и более уровнями вложенности, документы обрабатываются с ошибкой. Максимальное количество КИ в одном файле — 30 000.

Содержимое загружаемого файла:

```
000000000000000000000000A0;a00a+AAaAA  
000000000000000000000000a0'aa+AAAAAAa  
000000000000000000000000A0e8AAaaAa!a
```

- перейти в раздел «Документы»;
- нажать кнопку «Добавить» и выбрать в выпадающем списке тип документа;
- заполнить поля ввода данных (красным отмечены обязательные для заполнения поля);
- для загрузки списка КИ в формате * .xls и * .xlsx во вкладке «Товары» нажать кнопку «Загрузить»;

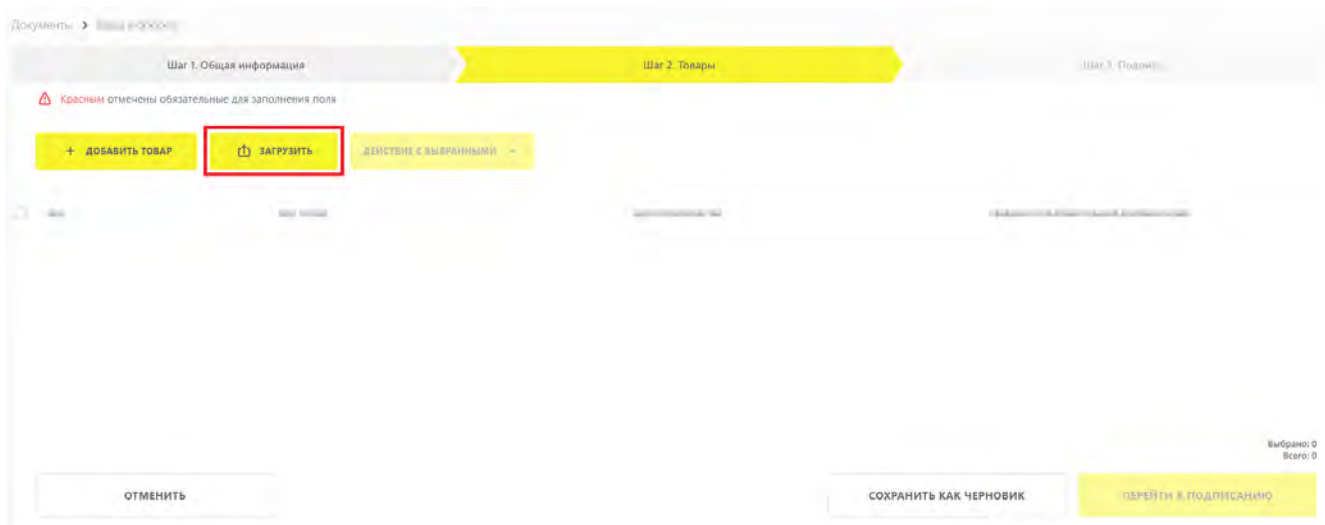


Рисунок 30. Кнопка загрузки файла


- выполнить загрузку файла в формате * .xls или * .xlsx нажав иконку  .



Рисунок 31. Загрузка товаров

При наличии ошибок в загружаемом файле в модальном окне «**Загрузка товаров**» отобразится сообщение: «**Выявлены ошибки при проверке кодов идентификации**».

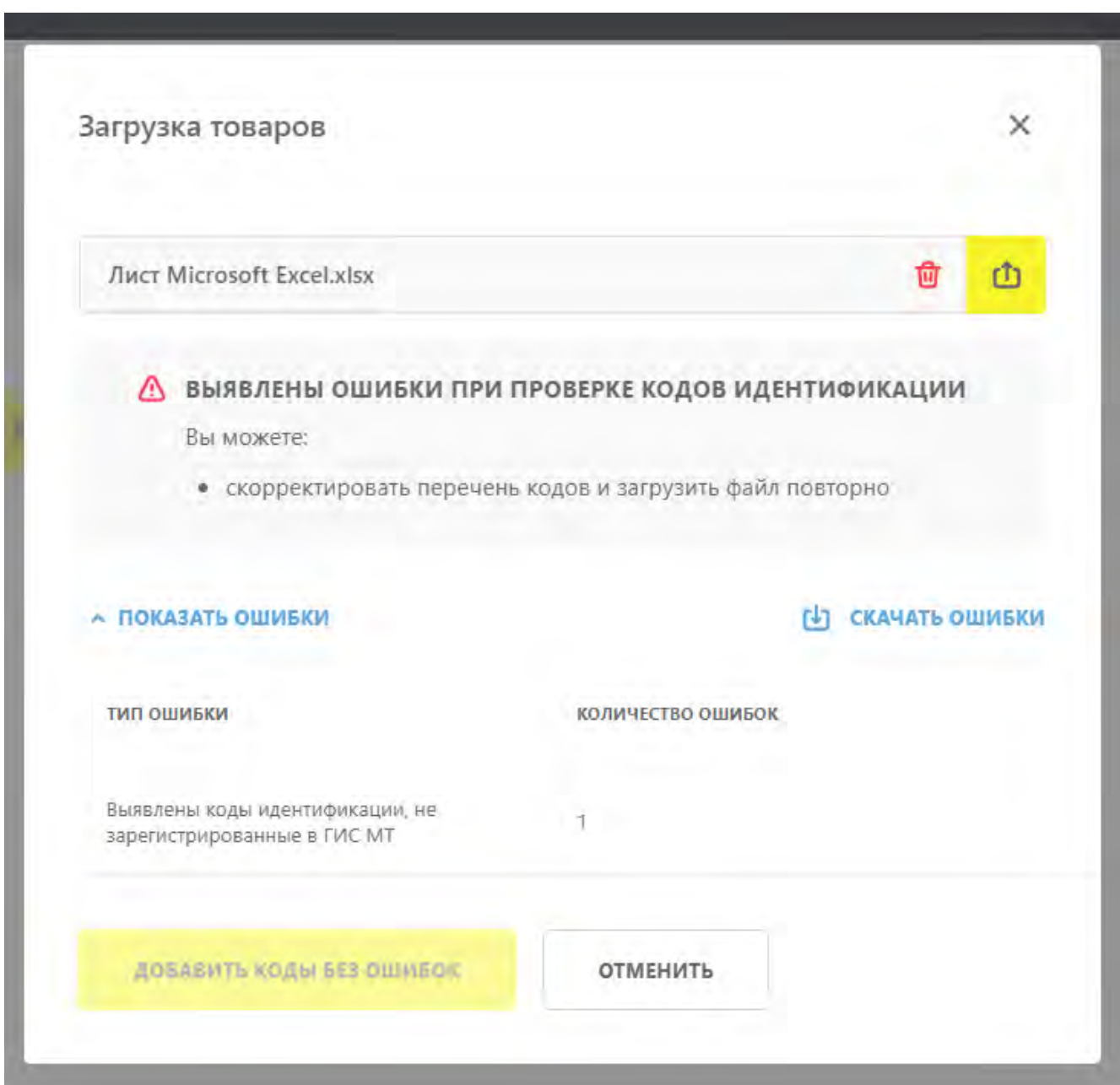





Рисунок 32. Ошибки при проверке КИ

В модальном окне «Загрузка товаров» с КИ, не прошедшими проверку, доступна следующая функциональность:

- загрузка КИ, прошедших проверку успешно, из ранее загруженного файла при нажатии кнопки «Добавить коды без ошибок». КИ с ошибкой загружены не будут;
- удаление загруженного файла из модального окна по нажатию иконки  ;
- загрузка нового файла по нажатию иконки  ;
- закрытие модального окна без сохранения загруженных КИ по нажатию иконки  или кнопки «Отменить»;
- просмотр списка ошибок. При нажатии кнопки «Показать ошибки» открывается таблица со столбцами «Тип ошибки» и «Количество ошибок»:
 - «Выявлены коды идентификации, не зарегистрированные в ГИС МТ»;
 - «Выявлены дублирующиеся коды идентификации»;
 - «Выявлены коды идентификации, не принадлежащие заявителю»;
 - «Выявлены коды идентификации с недопустимым статусом»;
 - «Выявлены коды идентификации, не имеющие дочерних элементов».
- скачивание файла с описанием ошибок и КИ, выявленными с ошибкой, в формате * .csv по нажатию кнопки «Скачать ошибки».

Пример файла с ошибками в формате * .csv:

```
"Выявлены коды идентификации, не зарегистрированные в ГИС
МТ",00000000000000000000000000000000aAAa0aaA"AA0
"Выявлены коды идентификации с недопустимым статусом",00000000000000000000a/aAAAAaAaaA
"Выявлены коды идентификации с недопустимым статусом",000000000000000000;AaAAAAaAA((:
```

Загруженные КИ отобразятся во вкладке «Товары» формируемого документа.

6. Вывод из оборота в ЛК ГИС МТ путём загрузки файлов в формате * .xml или * .csv

Вывод из оборота в ЛК ГИС МТ путём загрузки файлов в формате * .xml или * .csv доступен только для поэкземплярного вывода из оборота. Подача сведений о выводе товаров из оборота по объёмно-сортовым показателям доступна в ЛК ГИС МТ только в ручном режиме (подробнее см. в разделе «[Подача сведений о выводе товара из оборота в ЛК ГИС МТ в ручном режиме](#)»).

Перед подачей сведений ознакомиться с документами «[Рекомендуемый алгоритм экранирования специальных символов в составе кода идентификации](#)», «[Описание True API](#)» и «[Описание API ГИС МТ](#)» (раздел «[Помощь](#)» ГИС МТ (промышленный контур)).

Документ «**Вывод из оборота**» в формате * .xml заполняется в соответствии с XSD-схемой, либо загружается заполненный файл в формате * .csv. Шаблоны документов и XSD-схемы доступны в разделе «[Помощь](#)» ГИС МТ.

По всем реализованным причинам вывода из оборота, отключена проверка принадлежности товара отправителю документа «**Вывод из оборота**», поданного путём загрузки файлов в форматах * .xml, * .csv, при его обработке в ГИС МТ. Подать сведения о выводе КИ может участник оборота товаров, отличный от собственника КИ. Сравнение ИНН отправителя документа и собственника товара по данным ГИС МТ не осуществляется. При успешной обработке документа, КИ/КИГУ/КИТУ остаются на балансе собственника по данным ГИС МТ и меняют статус на «**КМ выбыл**» с указанием соответствующей причины вывода из оборота.

Процесс загрузки документа:

- в «**Главном меню**» перейти в раздел «**Документы**»;
- нажать на кнопку «**Загрузить**», выбрать в выпадающем меню необходимый тип документа и загрузить подготовленный файл.

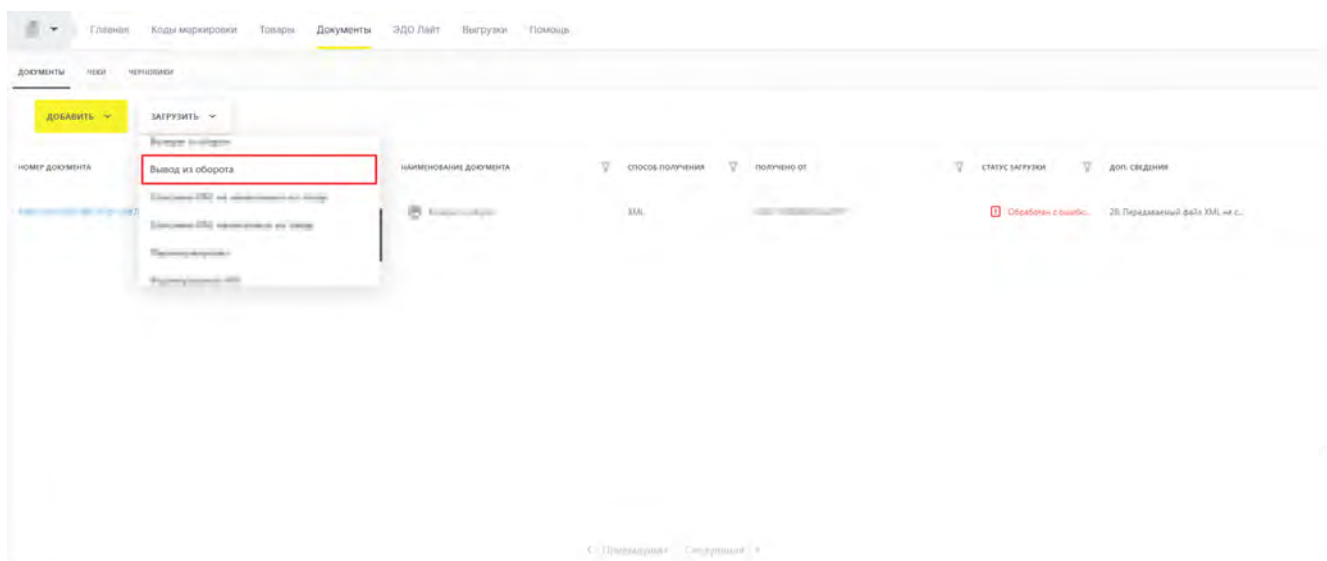


Рисунок 33. Загрузка документа

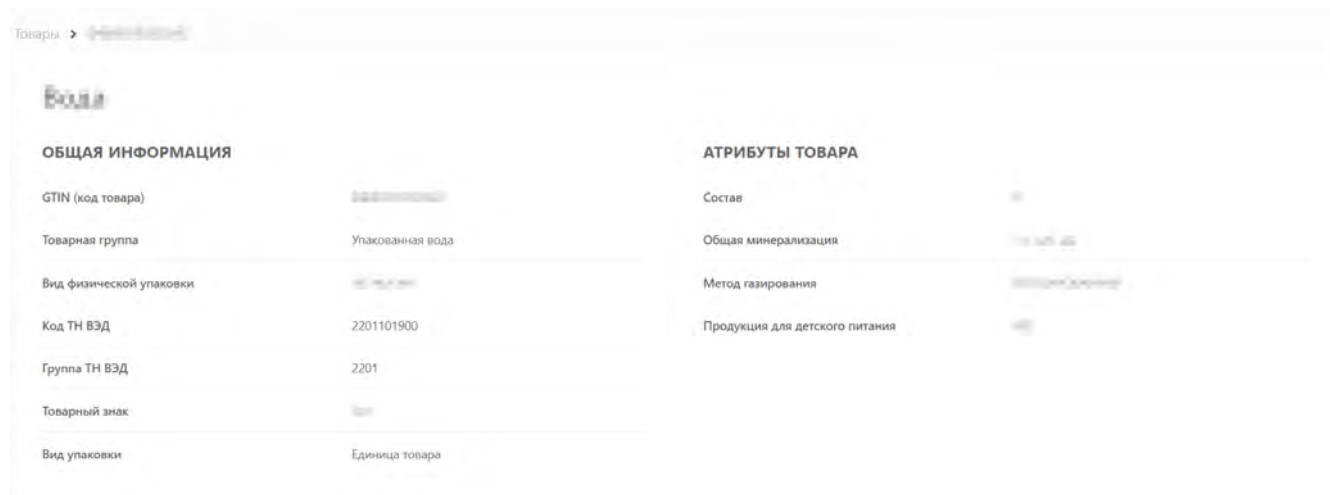
Параметры загружаемого файла отобразятся на форме предварительного просмотра. Если все параметры в документе указаны верно, подписать документ нажатием кнопки **«Подписать и отправить»** или нажать кнопку **«Отменить»**. Загруженный документ отобразится в разделе **«Документы»**.

Процесс загрузки аналогичен для всех типов документов, доступных в ниспадающем меню при нажатии кнопки **«Загрузить»**.

В момент подписания документа осуществляется проверка корректности введённых сведений. Проверка не будет пройдена и документ не будет отправлен в ГИС МТ в случае предоставления сведений, по форме и содержанию не соответствующих установленным требованиям. Результат обработки документов и статусы при подаче сведений путём загрузки файла аналогичны подаче сведений в ЛК ГИС МТ в ручном режиме. В случае обработки документа с ошибкой, статус КИ и состав вложений агрегата останутся без изменений.

При успешной обработке документ с соответствующим названием отобразится в разделе **«Документы»** со статусом **«Обработан»**. Товары отобразятся в разделе **«Товары»** с соответствующим статусом.

Для просмотра страницы с общей информацией и атрибутами товара, которые были заполнены при создании карточки товара в НКМТ, перейти в раздел **«Товары»** или **«Коды маркировки»** и нажать на код товара в столбце **«Товар»**.



Если просмотр глобального (импортного) кода товара (с префиксом, отличным от 029 и 046), по которому в НКМТ имеется более одного экземпляра опубликованной карточки товара, осуществляет не владелец данного кода товара, то откроется модальное окно с перечнем производителей / импортёров, являющихся владельцами данных карточек товара. В открывшемся модальном окне выбрать организацию из списка предложенных и нажать кнопку **«Перейти»**. При нажатии кнопки **«Отменить»** выполняется переход в раздел **«Товары»**.

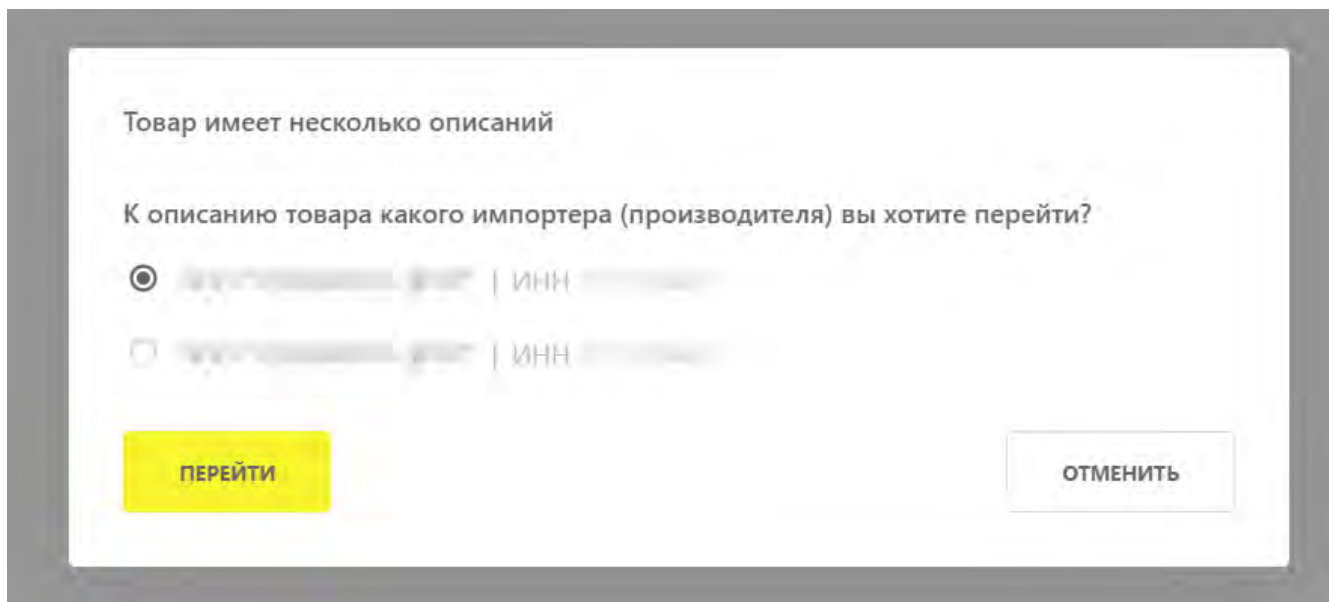


Рисунок 34. Выбор производителя и импортёра

Если проверки не пройдены, документ со сведениями о выводе товара из оборота отобразится в разделе «Документы» со статусом «Обработан с ошибками».

Во вкладке «**Общая информация**» успешно обработанного документа «**Вывод из оборота**» с причиной вывода из оборота «**Трансграничная продажа в страны ЕАЭС**» (Республика Беларусь, Республика Казахстан, Киргизская республика, Республика Армения) доступно скачивание списка КИ в файле в формате * .csv при нажатии кнопки «**Выгрузить коды**» (подробнее см. в разделе «[Выгрузка КИ из документа «Вывод из оборота» с причиной вывода из оборота «Трансграничная продажа в страны ЕАЭС»](#)»).

7. Подача сведений об аннулировании документа «Вывод из оборота (ОСУ)»

Для подачи сведений об аннулировании документа «Вывод из оборота (ОСУ)» выполнить следующие действия:

- перейти в раздел «Документы» в верхней панели меню;
- в области табличного отображения данных выбрать исходящий документ с наименованием «Вывод из оборота (ОСУ)» в статусе «Обработан успешно» и открыть его, нажав номер в столбце «Номер документа»;
- на странице с общей информацией о документе нажать кнопку «Отменить»;

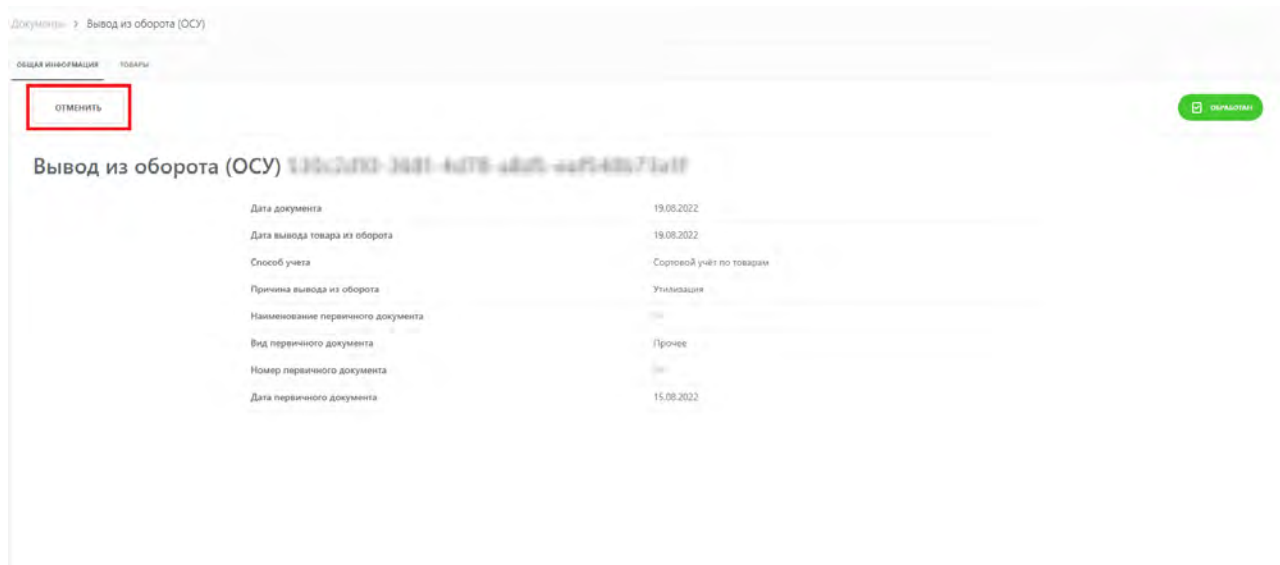


Рисунок 35. Кнопка аннулирования документа

- в модальном окне «Отмена вывода из оборота» подтвердить действия, нажав кнопку «Продолжить», чтобы подписать отправляемый документ УКЭП. Для отмены подписания нажать кнопку «Отменить».

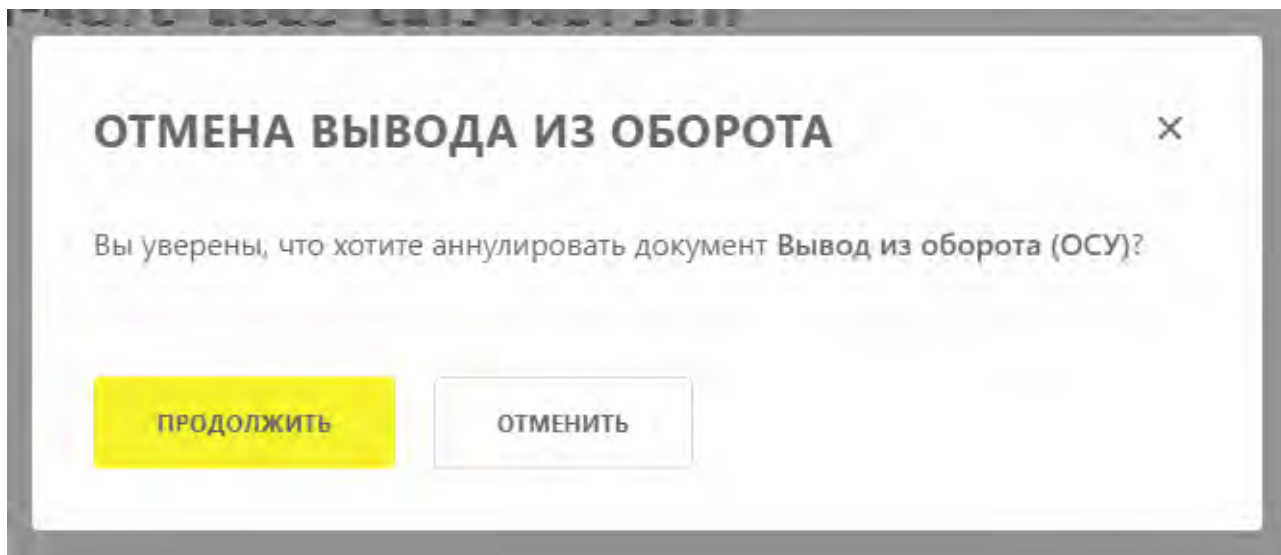


Рисунок 36. Модальное окно аннулирования документа

В момент подписания документа осуществляется проверка корректности сведений, проверка не будет пройдена и документ не будет отправлен Оператору ГИС МТ в случае предоставления сведений, по форме и содержанию не соответствующих требованиям.

При успешной подаче сведений:

- отправленный документ отобразится в разделе **«Документы»** с наименованием **«Отмена вывода из оборота (ОСУ)»** со статусом **«Обработан успешно»**;
- статус аннулированного документа **«Вывод из оборота (ОСУ)»** изменится на **«Аннулирован»** в разделе **«Документы»**.

В случае некорректно поданных сведений отправленный документ отобразится со статусом **«Обработан с ошибками»**, баланс на складе ГИС МТ не изменится.

Приложение 1. Описание полей с общей информацией о чеке

Вкладка «**Общая информация**» представляет собой страницу просмотра сведений о чеке, сгруппированных по тематическим блокам. Подробнее о работе с чеками см. в [«Инструкции по работе с чеками в Государственной информационной системе мониторинга за оборотом товаров \(кроме товарных групп «Альтернативная табачная продукция», «Табачная продукция» и «Никотиносодержащая продукция»\)»](#). Описание тематических блоков и полей со значениями приведено в таблице ниже.

Наименование поля в графическом интерфейсе	Формат и возможные значения	Особые условия отображения	Товарная группа
Основная информация			
Тип чека	«Чек на реализацию», «Чек на возврат», «Чек (коррекция)», «Чек на возврат (коррекция)»	—	Все товарные группы
Идентификатор документа	Формат: 0000000000000000 0000000	—	Все товарные группы
Дата поступления	Формат: dd.MM.yyyy HH:mm	—	Все товарные группы
Дата обработки	Формат: dd.MM.yyyy HH:mm	—	Все товарные группы
Признак автономного ККТ	Возможные значения «Да» / «Нет»	—	Все товарные группы
Версия ФФД	Возможные версии: «1.05» / «1.1» / «1.2»	—	Все товарные группы

Наименование поля в графическом интерфейсе	Формат и возможные значения	Особые условия отображения	Товарная группа
ИНН ОФД	Формат: 12 цифр	—	Все товарные группы
Код формы ФФД	Возможные значения: 3 — Для онлайн ККТ; 4 — Бланк строгой отчетности (БСО); 103 — Для автономных ККТ; 31 — Кассовый чек коррекции	—	Все товарные группы
Продавец			
Наименование	—	Выводится наименование продавца из чека	Все товарные группы
ИНН / КПП	Формат: 10 цифр / 12 цифр	Выводится ИНН продавца	Все товарные группы
Система налогообложения	Возможные значения: 1 — ОСН; 2 — УСН доход; 4 — УСН доход — Расход; 8 — ЕНВД; 16 — ЕСХН; 32 — Патент	—	Все товарные группы
Покупатель			

Наименование поля в графическом интерфейсе	Формат и возможные значения	Особые условия отображения	Товарная группа
Наименование	—	Выводится наименование покупателя. Если «Наименование» не заполнено в чеке, выводится прочерк «—»	Все товарные группы
ИНН / КПП	Формат: ИНН: 10 цифр / 12 цифр, КПП: 9 цифр	Выводится ИНН покупателя. Если «КПП» не заполнен, выводится прочерк «—»	Все товарные группы
Торговая точка			
Адрес расчёта	—	Выводится из чека	Все товарные группы
Фискальные данные			
Порядковый номер фискального документа	Любое числовое значение	—	Все товарные группы
Дата и время фискального документа	Формат: dd.MM.yyyy HH:mm	—	Все товарные группы
Заводской номер фискального накопителя	Любое числовое значение	—	Все товарные группы
Регистрационный номер ККТ	Любое числовое значение	—	Все товарные группы

Наименование поля в графическом интерфейсе	Формат и возможные значения	Особые условия отображения	Товарная группа
Признак предмета расчёта	<p>Возможные значения:</p> <p>1 — О реализуемом товаре, за исключением подакцизного товара (наименование и иные сведения, описывающие товар);</p> <p>2 — О реализуемом подакцизном товаре (наименование и иные сведения, описывающие товар);</p> <p>3 — О выполняемой работе (наименование и иные сведения, описывающие работу);</p> <p>4 — Об оказываемой услуге (наименование и иные сведения, описывающие услугу);</p>	—	Все товарные группы

Наименование поля в графическом интерфейсе	Формат и возможные значения	Особые условия отображения	Товарная группа
	<p>5 — О приёме ставок при осуществлении деятельности по проведению азартных игр;</p> <p>6 — О выплате денежных средств в виде выигрыша при осуществлении деятельности по проведению азартных игр;</p> <p>7 — О приёме денежных средств при реализации лотерейных билетов, электронных лотерейных билетов, приёме лотерейных ставок при осуществлении деятельности по проведению лотерей;</p>		

Наименование поля в графическом интерфейсе	Формат и возможные значения	Особые условия отображения	Товарная группа
	<p>8 — О выплате денежных средств в виде выигрыша при осуществлении деятельности по проведению лотерей;</p> <p>9 — О предоставлении прав на использование результатов интеллектуальной деятельности или средств индивидуализации;</p> <p>10 — Об авансе, задатке, предоплате, кредите, взносе в счёт оплаты, пени, штрафе, вознаграждении, бонусе и ином аналогичном предмете расчёта;</p>		

Наименование поля в графическом интерфейсе	Формат и возможные значения	Особые условия отображения	Товарная группа
	<p>11 — О вознаграждении пользователя, являющегося платежным агентом (субагентом), банковским платежным агентом (субагентом), комиссионером, поверенным или иным агентом;</p> <p>12 — О предмете расчёта, состоящем из предметов, каждому из которых может быть присвоено значение от «0» до «11»;</p> <p>13 — О предмете расчёта, не относящемуся к предметам расчёта, которым может быть присвоено значение от «0» до «12»;</p>		

Наименование поля в графическом интерфейсе	Формат и возможные значения	Особые условия отображения	Товарная группа
	<p>14 — О передаче имущественных прав;</p> <p>15 — О внереализационном доходе;</p> <p>16 — О суммах расходов, уменьшающих сумму налога (авансовых платежей) в соответствии с пунктом 3.1 статьи 346.21 Налогового кодекса Российской Федерации;</p> <p>17 — О суммах уплаченного торгового сбора;</p>		

Наименование поля в графическом интерфейсе	Формат и возможные значения	Особые условия отображения	Товарная группа
	<p>18 — О курортном сборе;</p> <p>19 — О залоге;</p> <p>20 — О суммах произведенных расходов в соответствии со статьей 346.16 Налогового кодекса Российской Федерации, уменьшающих доход;</p> <p>21 — О страховых взносах на обязательное пенсионное страхование, уплачиваемых ИП, не производящими выплаты и иные вознаграждения физическим лицам;</p>		

Наименование поля в графическом интерфейсе	Формат и возможные значения	Особые условия отображения	Товарная группа
	<p>22 — О страховых взносах на обязательное пенсионное страхование, уплачиваемых организациями и ИП, производящими выплаты и иные вознаграждения физическим лицам;</p> <p>23 — О страховых взносах на обязательное медицинское страхование, уплачиваемых ИП, не производящими выплаты и иные вознаграждения физическим лицам;</p>		

Наименование поля в графическом интерфейсе	Формат и возможные значения	Особые условия отображения	Товарная группа
	<p>24 — О страховых взносах на обязательное медицинское страхование, уплачиваемые организациями и ИП, производящими выплаты и иные вознаграждения физическим лицам;</p> <p>25 — О страховых взносах на обязательное социальное страхование на случай временной нетрудоспособности и в связи с материнством, на обязательное социальное страхование от несчастных случаев на производстве и профессиональных заболеваний;</p>		

Наименование поля в графическом интерфейсе	Формат и возможные значения	Особые условия отображения	Товарная группа
	26 — О приёме и выплате денежных средств при осуществлении деятельности казино с использованием обменных знаков казино, в зале игровых автоматов		
Признак способа расчёта	<p>Возможные значения:</p> <p>1 — Предоплата 100%;</p> <p>2 — Частичная предоплата;</p> <p>3 — Аванс;</p> <p>4 — Полный расчёт;</p> <p>5 — Частичный расчёт и кредит;</p> <p>6 — Передача в кредит;</p> <p>7 — Оплата кредита</p>	—	Все товарные группы
Номер чека за смену	Любое числовое значение	—	Все товарные группы
Сумма с НДС	Указывается с разделителем « , » (точка)	—	Все товарные группы

Чек на реализацию 12900719599190719021046532

Дата поступления	10.07.2022 09:46	Признак автономного ККТ	Нет
Дата обработки	10.07.2022 09:46	Версия ФФД	1.05
		ИНН ОФД	
		Код формы ФФД	3 - Для онлайн ККТ

ПРОДАВЕЦ		ФИСКАЛЬНЫЕ ДАННЫЕ	
Наименование		Заводской номер фискального накопителя	
ИНН / КПП		Порядковый номер фискального документа	
Система налогообложения	2 - УСН, доход	Дата и время фискального документа	10.07.2022 06:08
		Регистрационный номер ККТ	
		Признак предмета расчета	1 - о реализуемом товаре, за исключением подакцизного товара (наименование и иные сведения, относящиеся товару)
ТОРГОВАЯ ТОЧКА		Признак способа расчета	4 - Полный расчет
Адрес расчета		Номер чека за смену	3
		Сумма с НДС	1 773,33

Рисунок 37. Пример страницы с общей информацией о чеке