

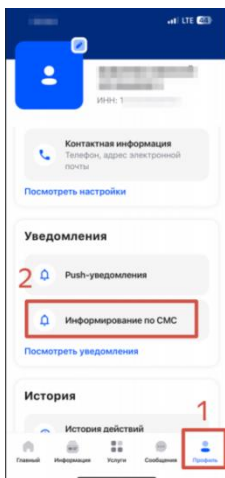
Будьте в курсе о налоговой задолженности!

Получайте SMS сообщения и (или) по e-mail о наличии долга

Самый простой способ подключения услуги – направить согласие через «Личный кабинет налогоплательщика – физического лица». С помощью мобильного приложения «Налоги ФЛ», его можно установить с RuStore, Google Play или AppStore.

1. Внизу экрана, переходим на вкладку «Профиль»

Нажимаем на «Информирование по SMS»

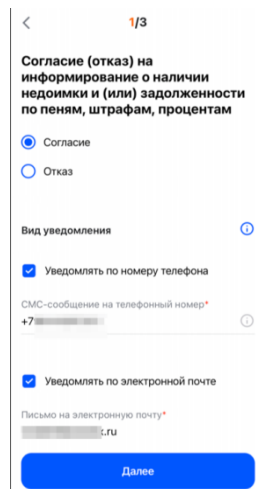


2. Выбираем «УФНС России по Республике Саха (Якутия)».

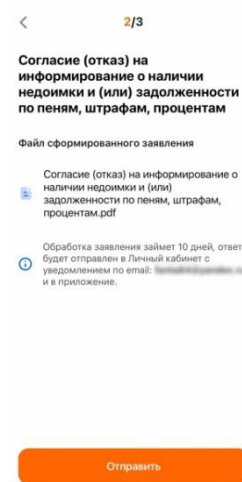
Выбираем «Согласие».

Ставим галочку «Уведомить по номеру телефона» и набираем свой номер телефона.

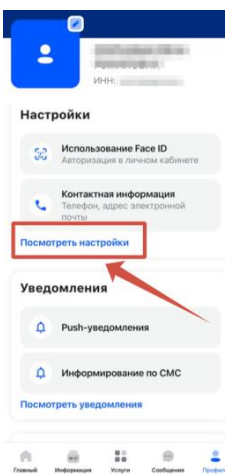
Нажимаем кнопку «Далее»



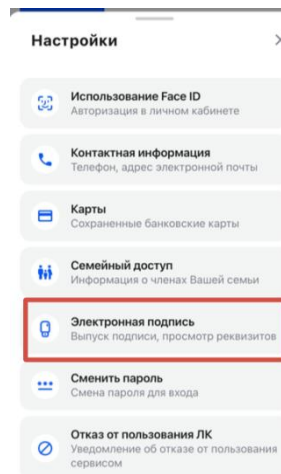
3. После заполнения нажимаем кнопку «Отправить»



4. Если у Вас отсутствует «Электронная подпись», то её можно сформировать бесплатно по вкладке «Посмотреть настройки»



5. Далее «Электронная подпись»



6. Необходимо придумать пароль для «Электронной подписи». Не менее 6 символов, прописные и строчные буквы (А-З), арабские цифры (0-9). Нажимаем кнопку «Отправить запрос». В течение 30 минут электронная подпись сформируется и будет доступна для подписи документов.

